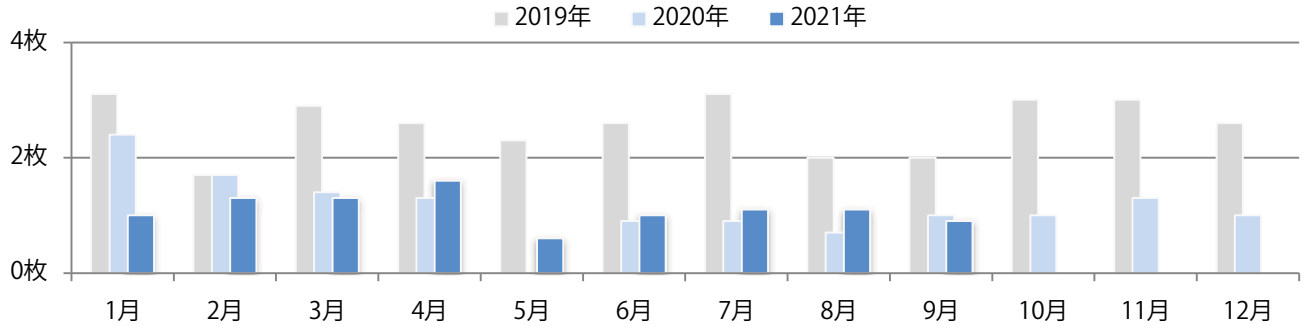


全て火曜折込、B4サイズ、両面フルカラーとなった。

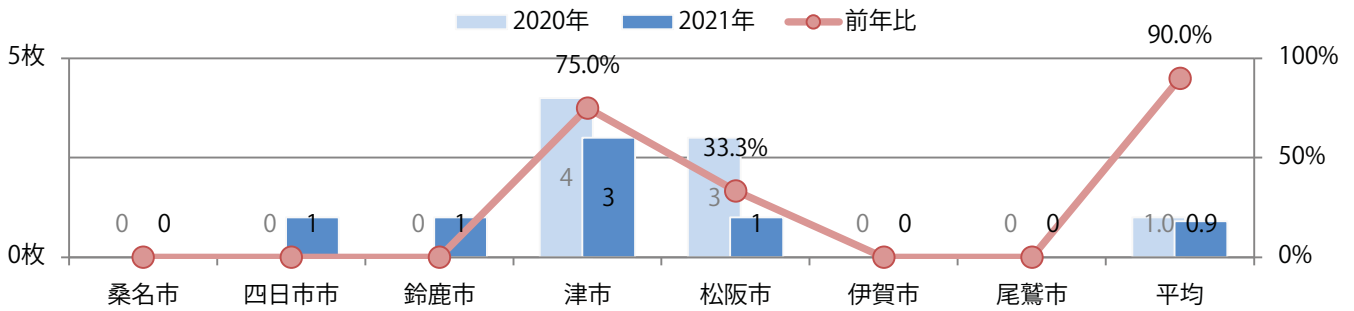
■月別折込枚数（県内7地区平均）

■ 年間最多枚数 □ 年間最少枚数

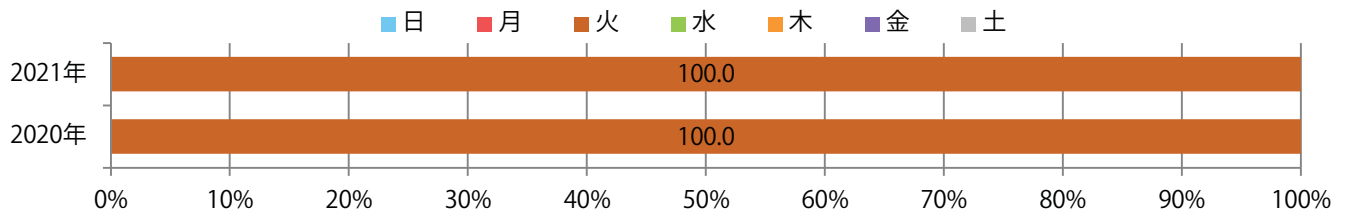
	1月	2月	3月	4月	5月	6月	7月	8月	9月	10月	11月	12月
2021年	1.0	1.3	1.3	1.6	0.6	1.0	1.1	1.1	0.9			
2020年	2.4	1.7	1.4	1.3	0.0	0.9	0.9	0.7	1.0	1.0	1.3	1.0
2019年	3.1	1.7	2.9	2.6	2.3	2.6	3.1	2.0	2.0	3.0	3.0	2.6




■地区別折込枚数・前年比



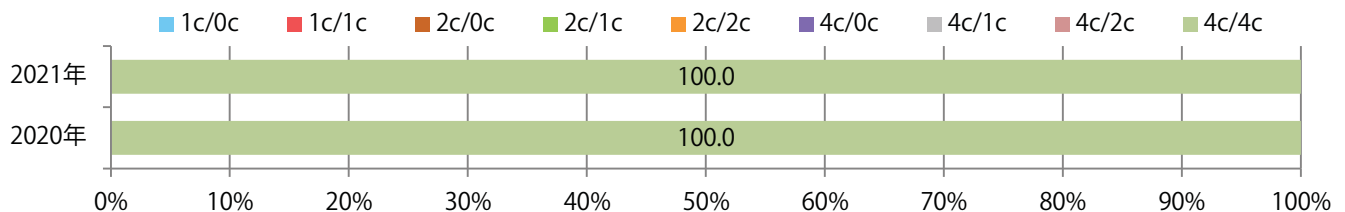
■曜日別構成比 (%)



■サイズ別構成比 (%)



■色数別構成比 (%)

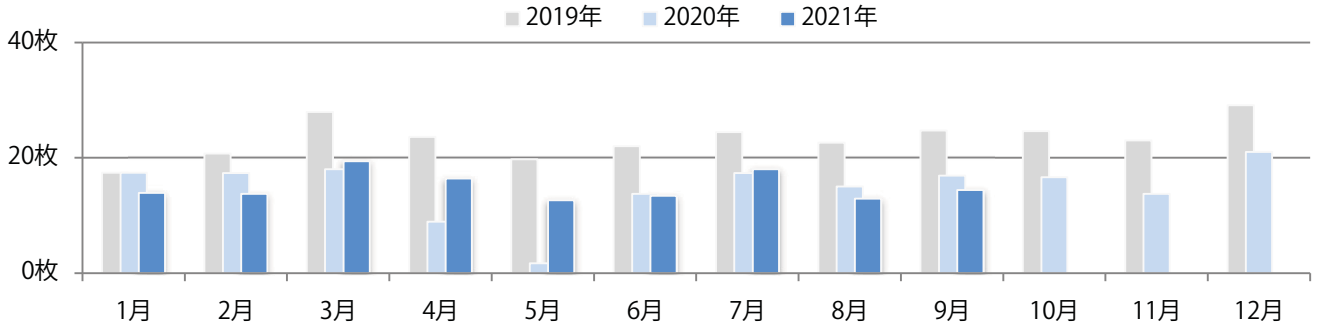


金曜が最も多く、次いで木・火曜の順に多い。B4以外のサイズが減った。
両面フルカラーは94%に上る。

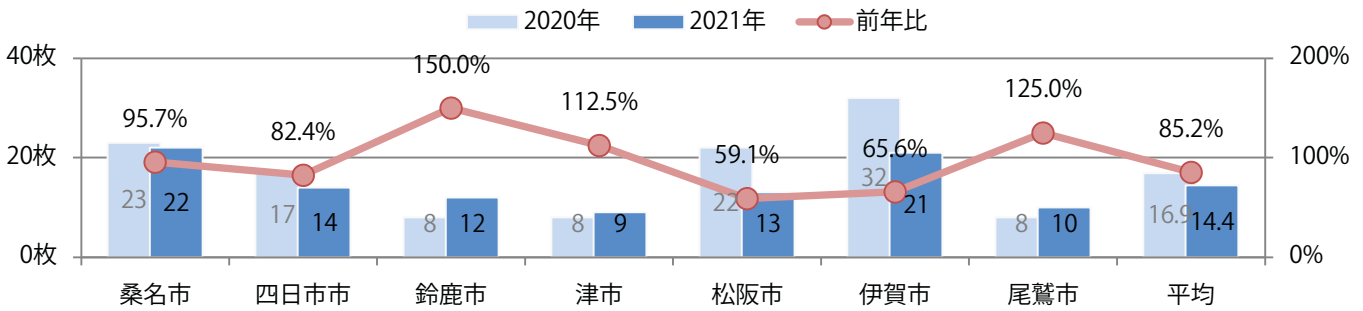
■月別折込枚数（県内7地区平均）

■ 年間最多枚数 □ 年間最少枚数

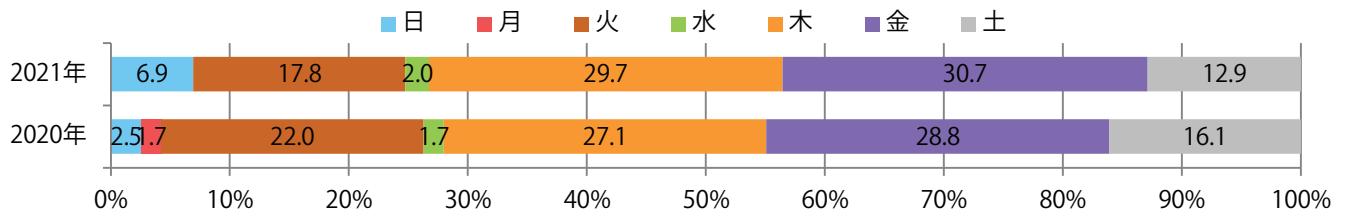
	1月	2月	3月	4月	5月	6月	7月	8月	9月	10月	11月	12月
2021年	13.9	13.7	19.4	16.4	12.6	13.4	18.0	12.9	14.4			
2020年	17.4	17.3	18.0	8.9	1.7	13.7	17.3	15.0	16.9	16.6	13.7	21.0
2019年	17.4	20.7	27.9	23.6	19.7	22.0	24.4	22.6	24.7	24.6	23.0	29.1



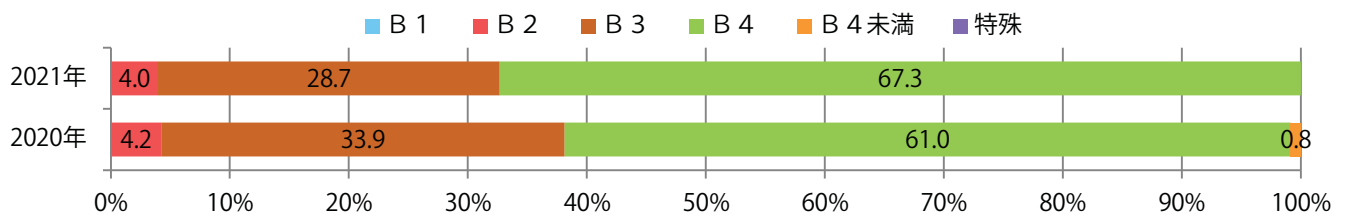
■地区別折込枚数・前年比



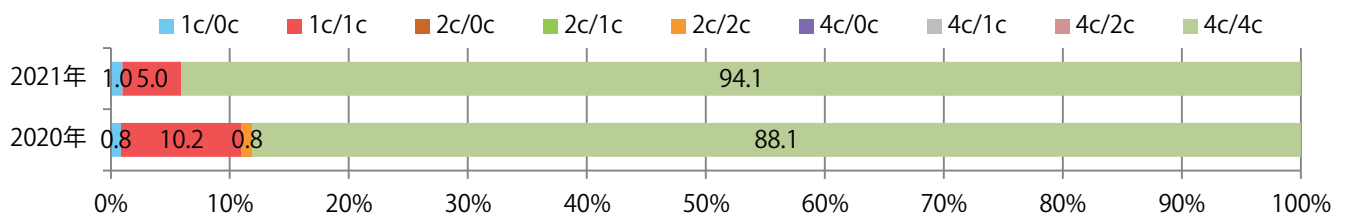
■曜日別構成比 (%)



■サイズ別構成比 (%)



■色数別構成比 (%)

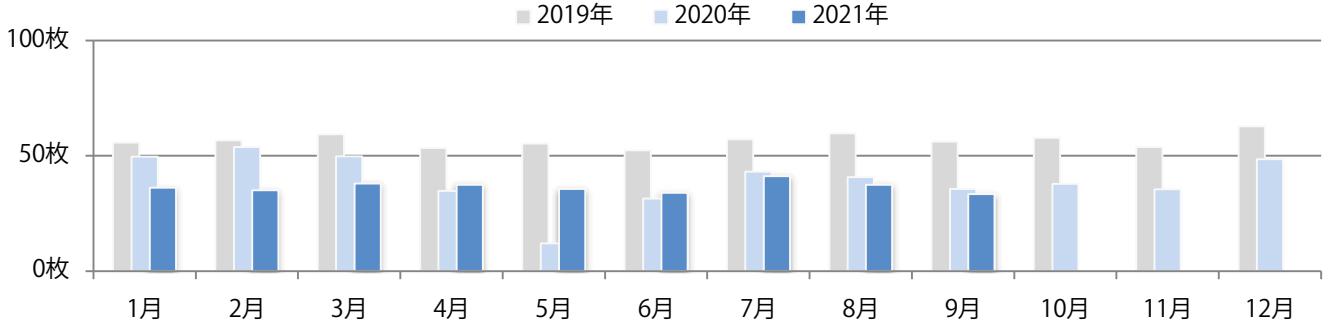


土曜が最も多く、次いで木・火曜の順に多い。B3・B4未満のサイズが増えた。
両面フルカラーは76%。

■月別折込枚数（県内7地区平均）

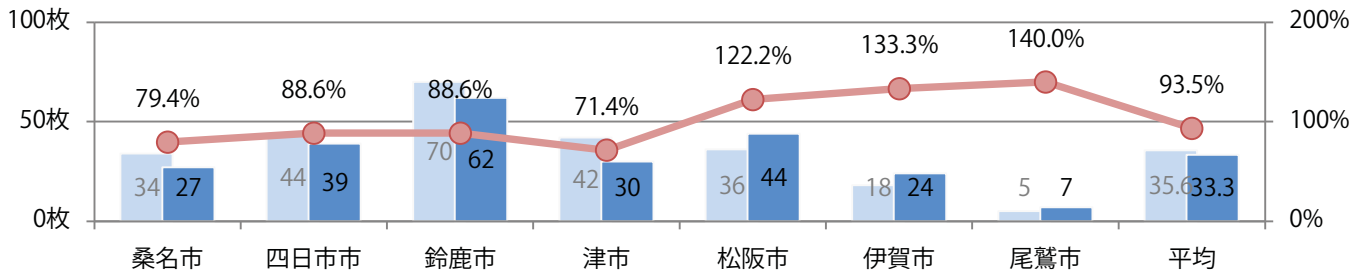
■ 年間最多枚数 □ 年間最少枚数

	1月	2月	3月	4月	5月	6月	7月	8月	9月	10月	11月	12月
2021年	36.1	35.0	37.9	37.4	35.6	33.9	41.1	37.3	33.3			
2020年	49.6	53.7	49.7	34.7	11.9	31.4	43.0	40.7	35.6	37.7	35.4	48.4
2019年	55.7	56.6	59.3	53.3	55.3	52.3	57.1	59.7	56.0	57.7	53.7	62.7



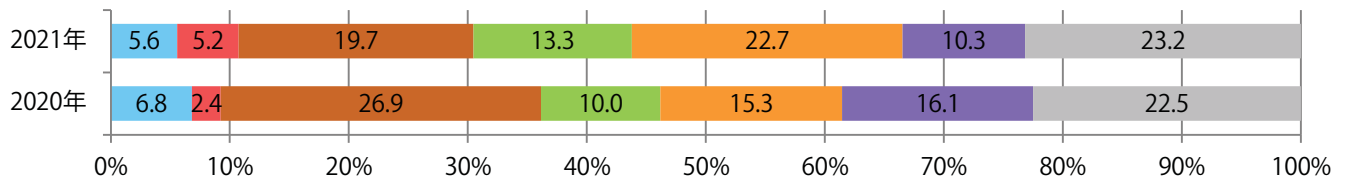
■地区別折込枚数・前年比

■ 2020年 ■ 2021年 ● 前年比



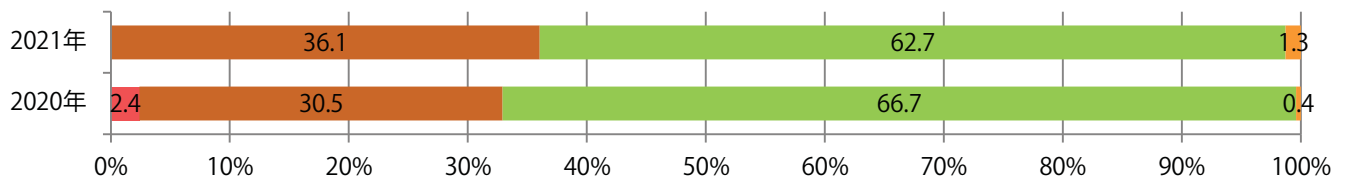
■曜日別構成比 (%)

■ 日 ■ 月 ■ 火 ■ 水 ■ 木 ■ 金 ■ 土



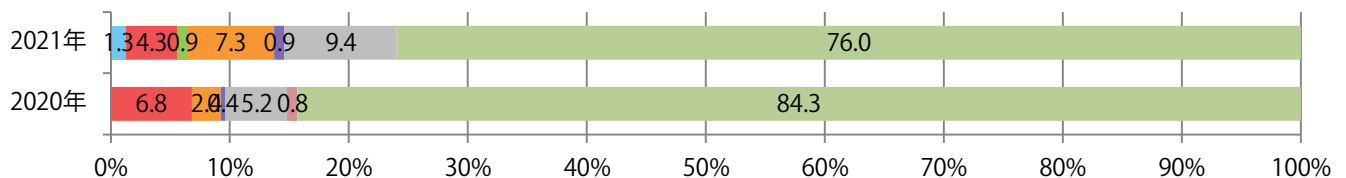
■サイズ別構成比 (%)

■ B 1 ■ B 2 ■ B 3 ■ B 4 ■ B 4未満 ■ 特殊



■色数別構成比 (%)

■ 1c/0c ■ 1c/1c ■ 2c/0c ■ 2c/1c ■ 2c/2c ■ 4c/0c ■ 4c/1c ■ 4c/2c ■ 4c/4c

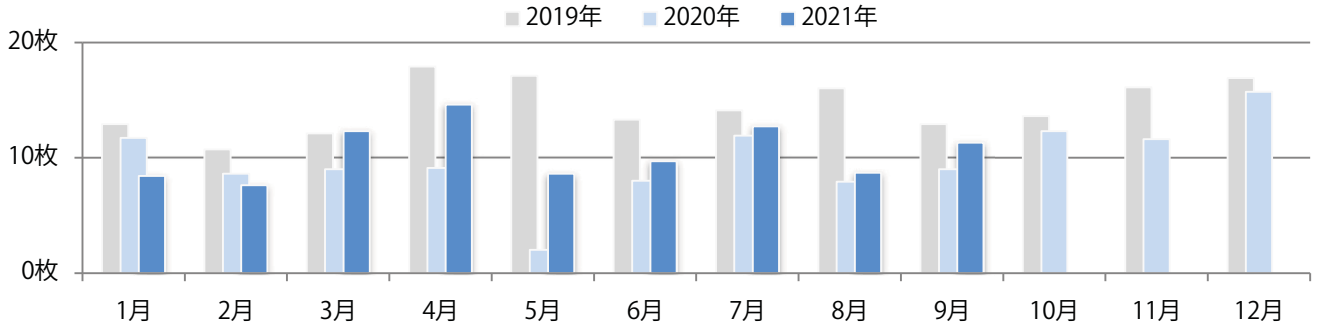


5地区で前年を上回り、平均で26%増。水曜が最も多く、次いで土曜が多い。
B3以上の大きいサイズが51%を占める。両面フルカラーは8割を超える。

■ 月別折込枚数（県内7地区平均）

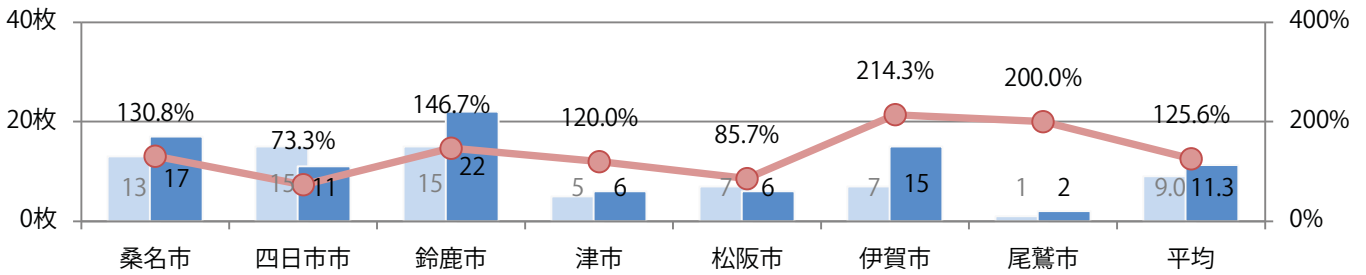
■ 年間最多枚数 □ 年間最少枚数

	1月	2月	3月	4月	5月	6月	7月	8月	9月	10月	11月	12月
2021年	8.4	7.6	12.3	14.6	8.6	9.7	12.7	8.7	11.3			
2020年	11.7	8.6	9.0	9.1	2.0	8.0	11.9	7.9	9.0	12.3	11.6	15.7
2019年	12.9	10.7	12.1	17.9	17.1	13.3	14.1	16.0	12.9	13.6	16.1	16.9



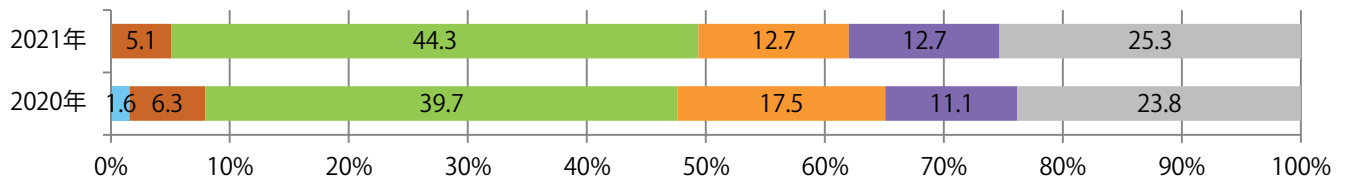
■ 地区別折込枚数・前年比

■ 2020年 ■ 2021年 ● 前年比



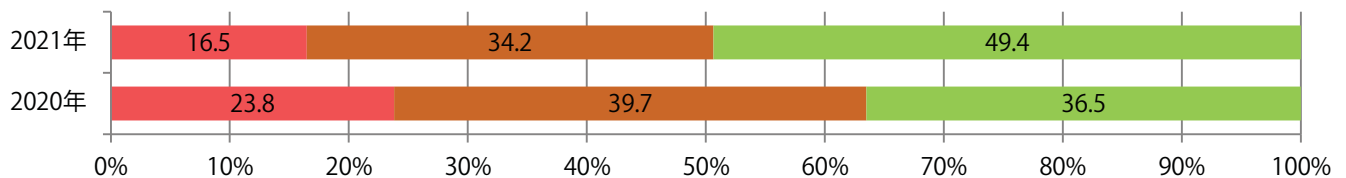
■ 曜日別構成比 (%)

■ 日 ■ 月 ■ 火 ■ 水 ■ 木 ■ 金 ■ 土



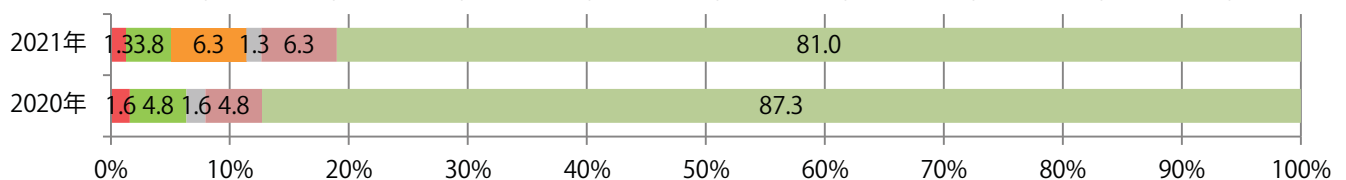
■ サイズ別構成比 (%)

■ B 1 ■ B 2 ■ B 3 ■ B 4 ■ B 4未満 ■ 特殊



■ 色数別構成比 (%)

■ 1c/0c ■ 1c/1c ■ 2c/0c ■ 2c/1c ■ 2c/2c ■ 4c/0c ■ 4c/1c ■ 4c/2c ■ 4c/4c

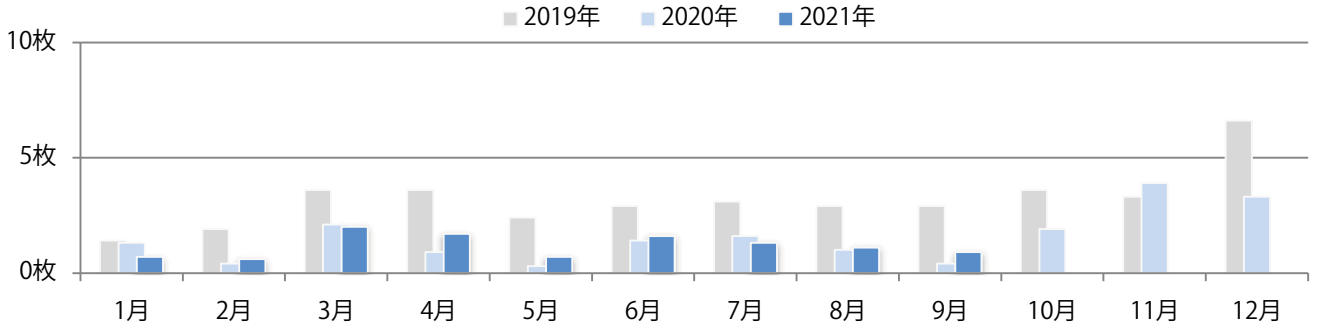


木・金曜のみの折込となった。全てB2・B3の大きいサイズで、両面フルカラー。

■月別折込枚数（県内7地区平均）

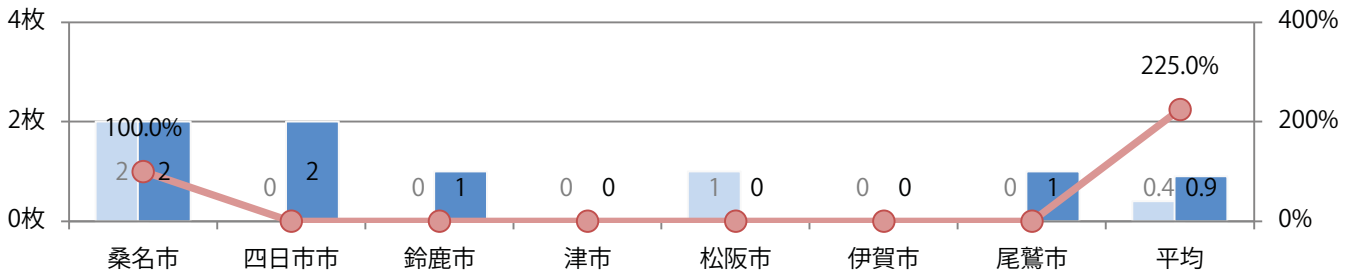
■ 年間最多枚数 □ 年間最少枚数

	1月	2月	3月	4月	5月	6月	7月	8月	9月	10月	11月	12月
2021年	0.7	0.6	2.0	1.7	0.7	1.6	1.3	1.1	0.9			
2020年	1.3	0.4	2.1	0.9	0.3	1.4	1.6	1.0	0.4	1.9	3.9	3.3
2019年	1.4	1.9	3.6	3.6	2.4	2.9	3.1	2.9	2.9	3.6	3.3	6.6



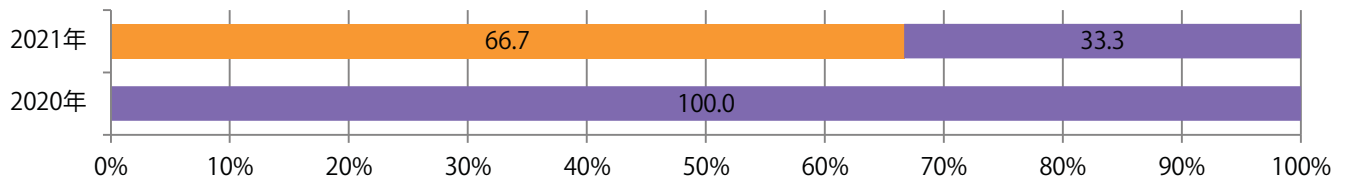
■地区別折込枚数・前年比

■ 2020年 ■ 2021年 ● 前年比



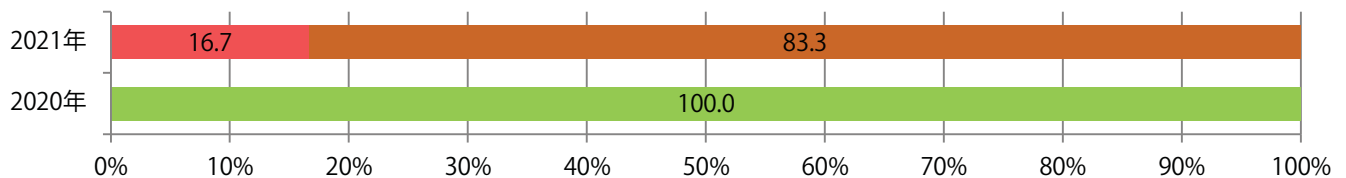
■曜日別構成比 (%)

■ 日 ■ 月 ■ 火 ■ 水 ■ 木 ■ 金 ■ 土




■サイズ別構成比 (%)

■ B 1 ■ B 2 ■ B 3 ■ B 4 ■ B 4 未満 ■ 特殊



■色数別構成比 (%)

■ 1c/0c ■ 1c/1c ■ 2c/0c ■ 2c/1c ■ 2c/2c ■ 4c/0c ■ 4c/1c ■ 4c/2c ■ 4c/4c

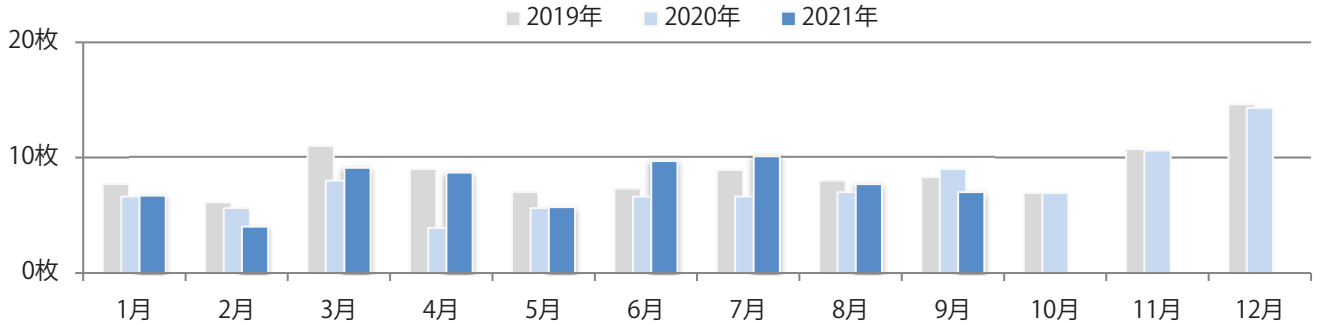


金曜が最も多い。B4サイズが減った。両面フルカラーは84%。

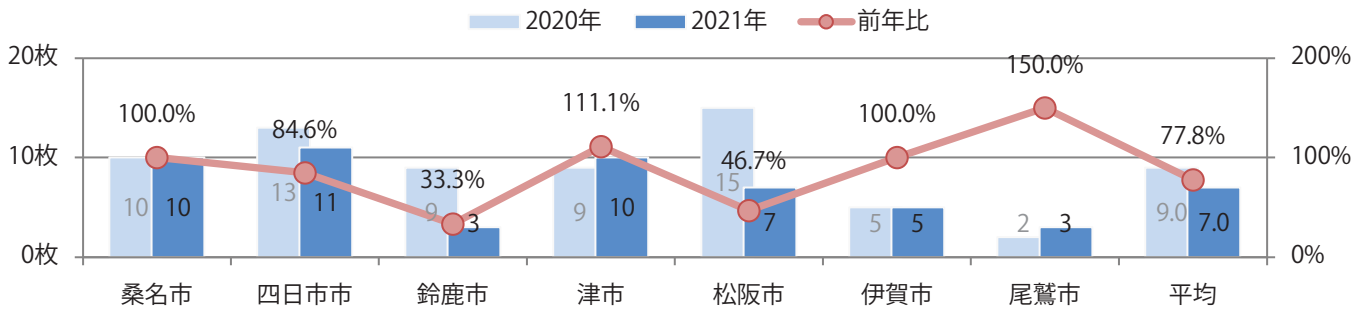
■ 月別折込枚数（県内7地区平均）

■ 年間最多枚数 ■ 年間最少枚数

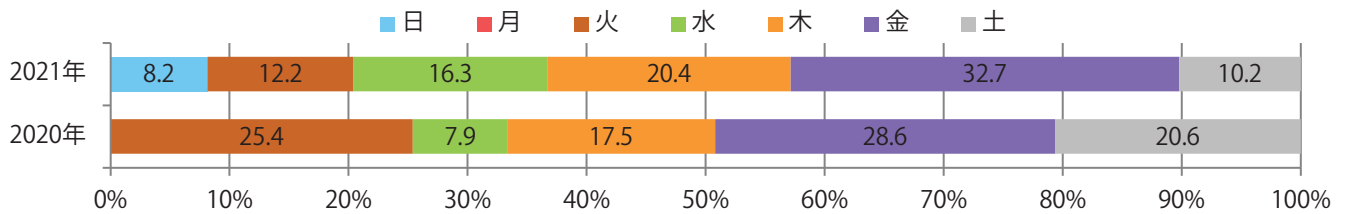
	1月	2月	3月	4月	5月	6月	7月	8月	9月	10月	11月	12月
2021年	6.7	4.0	9.1	8.7	5.7	9.7	10.1	7.7	7.0			
2020年	6.6	5.6	8.0	3.9	5.6	6.6	6.6	7.0	9.0	6.9	10.6	14.3
2019年	7.7	6.1	11.0	9.0	7.0	7.3	8.9	8.0	8.3	6.9	10.7	14.6



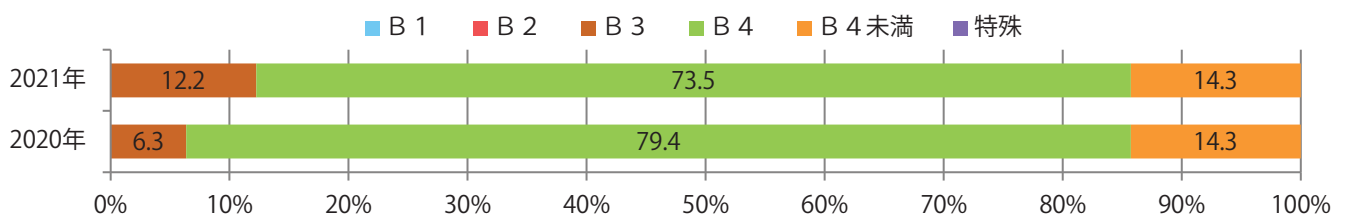
■ 地区別折込枚数・前年比



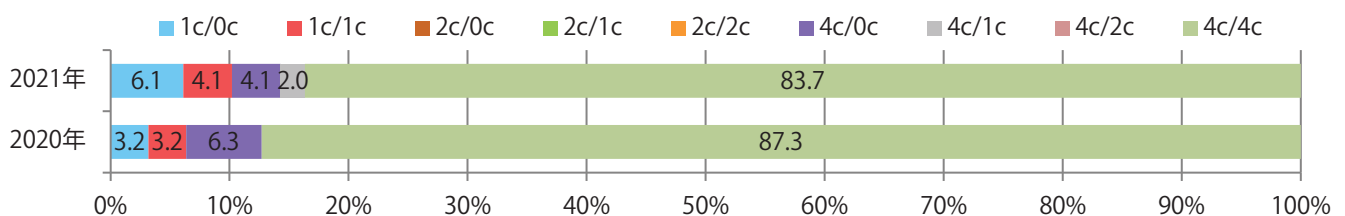
■ 曜日別構成比 (%)



■ サイズ別構成比 (%)



■ 色数別構成比 (%)

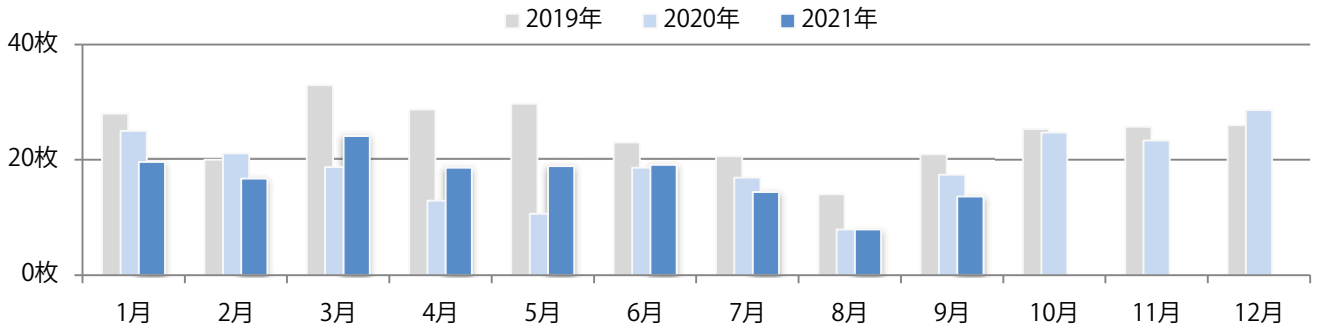


水・木曜に77%が集中。B3サイズが減った。両面フルカラーは88%を占め、
他は両面1色のみ。

■ 月別折込枚数（県内7地区平均）

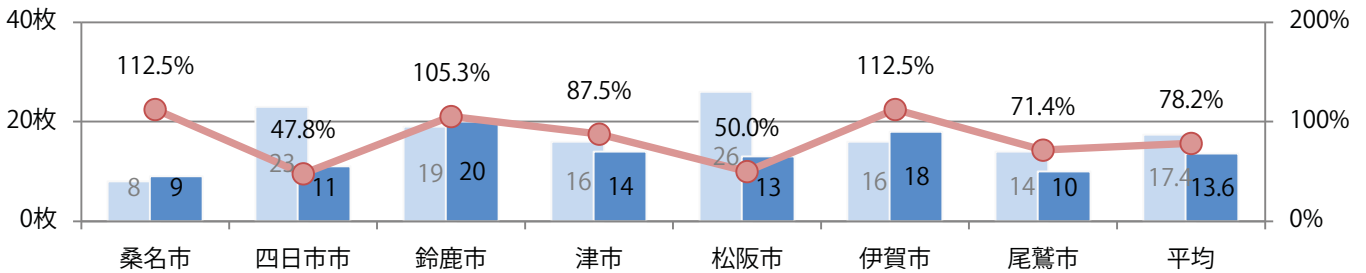
□ 年間最多枚数 □ 年間最少枚数

	1月	2月	3月	4月	5月	6月	7月	8月	9月	10月	11月	12月
2021年	19.6	16.7	24.1	18.6	18.9	19.1	14.4	7.9	13.6			
2020年	25.0	21.1	18.7	12.9	10.6	18.6	16.9	7.9	17.4	24.7	23.3	28.6
2019年	28.0	20.0	32.9	28.7	29.7	23.0	20.6	14.0	20.9	25.3	25.7	26.0



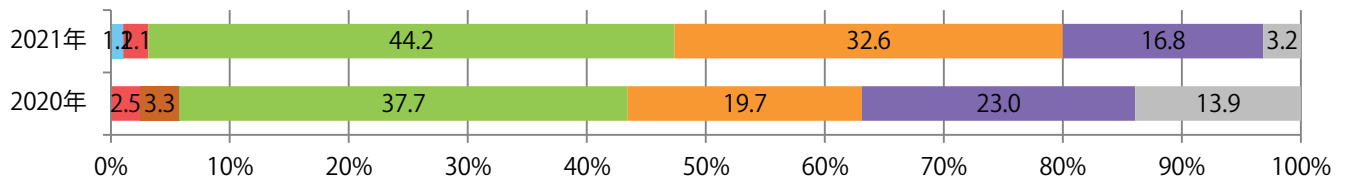
■ 地区別折込枚数・前年比

□ 2020年 □ 2021年 ○ 前年比



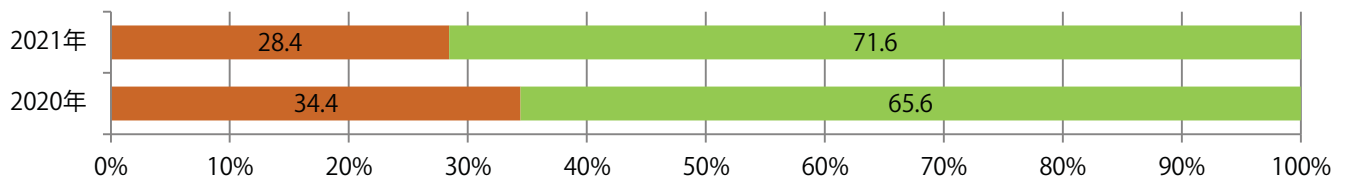
■ 曜日別構成比 (%)

■ 日 ■ 月 ■ 火 ■ 水 ■ 木 ■ 金 ■ 土



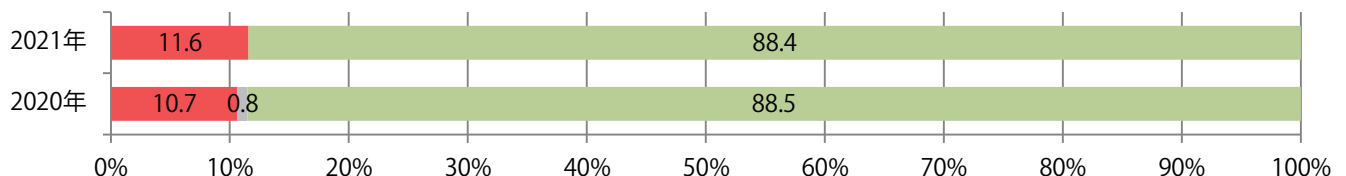
■ サイズ別構成比 (%)

■ B 1 ■ B 2 ■ B 3 ■ B 4 ■ B 4 未満 ■ 特殊



■ 色数別構成比 (%)

■ 1c/0c ■ 1c/1c ■ 2c/0c ■ 2c/1c ■ 2c/2c ■ 4c/0c ■ 4c/1c ■ 4c/2c ■ 4c/4c

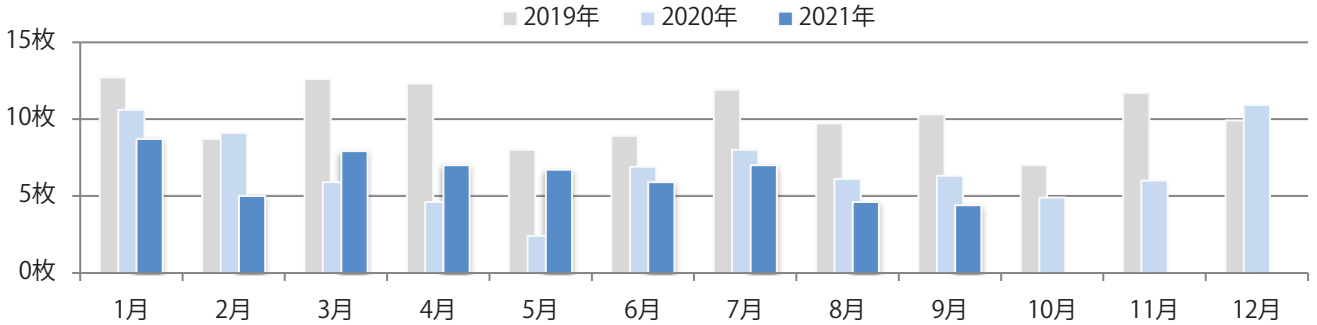


土曜が最も多く、次いで金・火曜の順に多い。全てB4サイズとなった。
両面フルカラーは94%を占め、他はフルカラー／1色のみ。

■ 月別折込枚数（県内7地区平均）

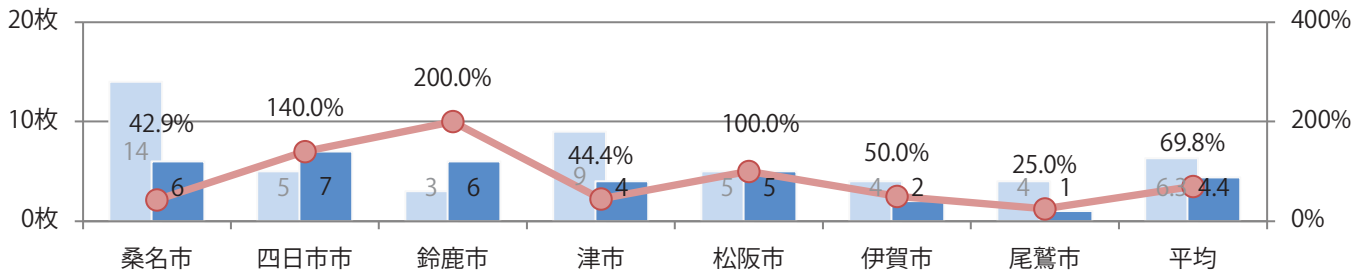
■ 年間最多枚数 ■ 年間最少枚数

	1月	2月	3月	4月	5月	6月	7月	8月	9月	10月	11月	12月
2021年	8.7	5.0	7.9	7.0	6.7	5.9	7.0	4.6	4.4			
2020年	10.6	9.1	5.9	4.6	2.4	6.9	8.0	6.1	6.3	4.9	6.0	10.9
2019年	12.7	8.7	12.6	12.3	8.0	8.9	11.9	9.7	10.3	7.0	11.7	9.9



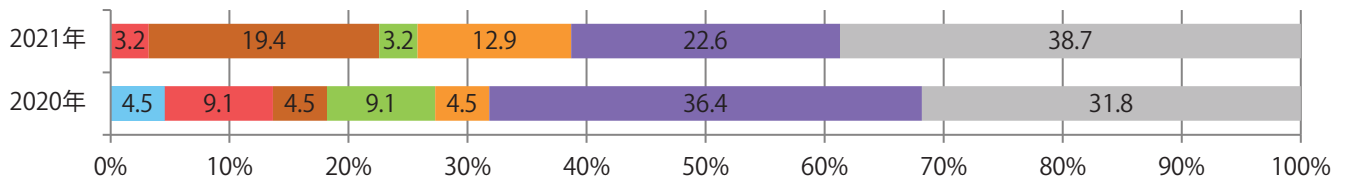
■ 地区別折込枚数・前年比

■ 2020年 ■ 2021年 ● 前年比



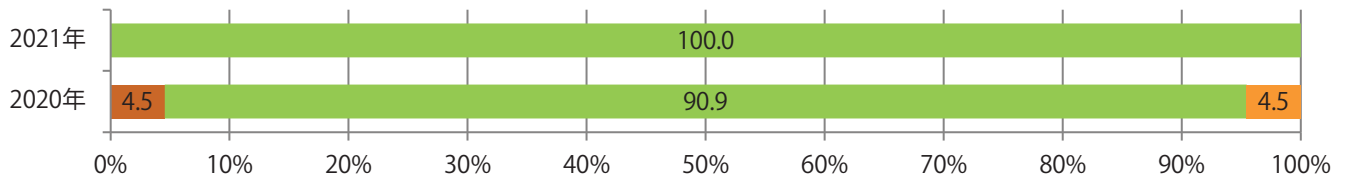
■ 曜日別構成比 (%)

■ 日 ■ 月 ■ 火 ■ 水 ■ 木 ■ 金 ■ 土



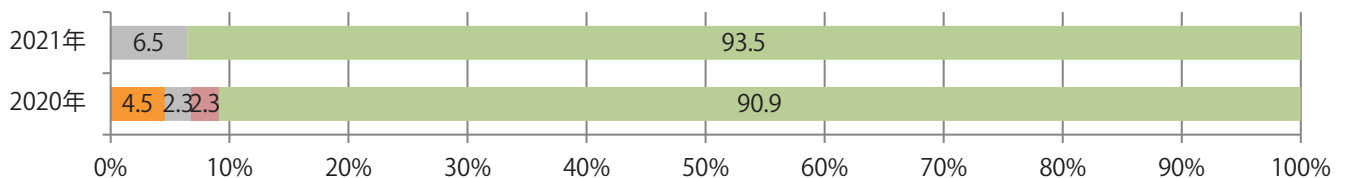
■ サイズ別構成比 (%)

■ B 1 ■ B 2 ■ B 3 ■ B 4 ■ B 4 未満 ■ 特殊



■ 色数別構成比 (%)

■ 1c/0c ■ 1c/1c ■ 2c/0c ■ 2c/1c ■ 2c/2c ■ 4c/0c ■ 4c/1c ■ 4c/2c ■ 4c/4c

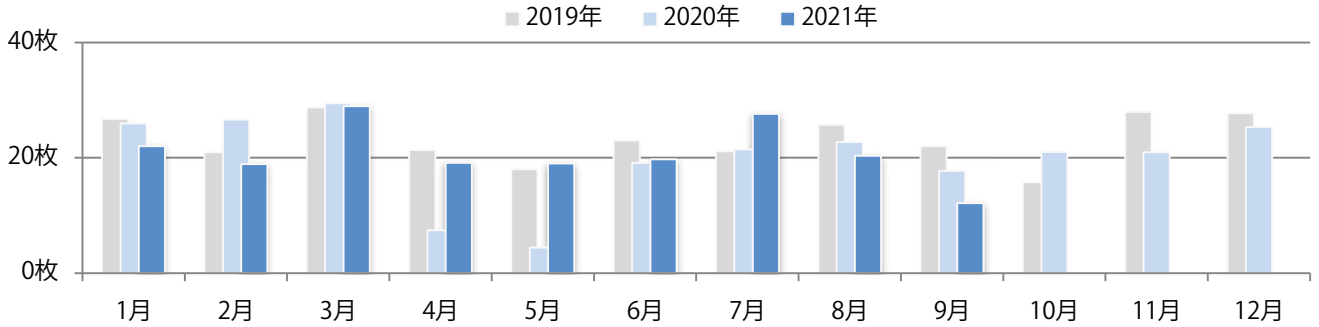


金・土曜の週末に73%が集中。B4サイズが8割を占める。両面フルカラーは91%。

■ 月別折込枚数（県内7地区平均）

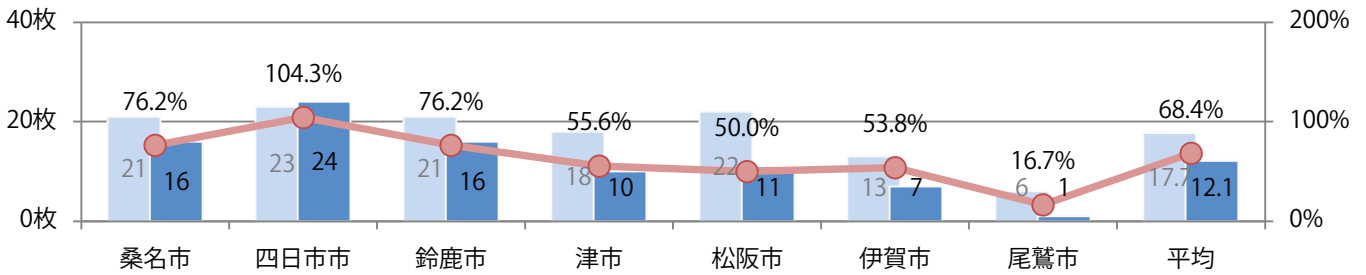
■ 年間最多枚数 ■ 年間最少枚数

	1月	2月	3月	4月	5月	6月	7月	8月	9月	10月	11月	12月
2021年	22.0	18.9	28.9	19.1	19.0	19.7	27.6	20.3	12.1			
2020年	25.9	26.6	29.4	7.4	4.4	19.1	21.4	22.7	17.7	21.0	20.9	25.3
2019年	26.7	20.9	28.7	21.3	18.0	23.0	21.1	25.7	22.0	15.7	27.9	27.7



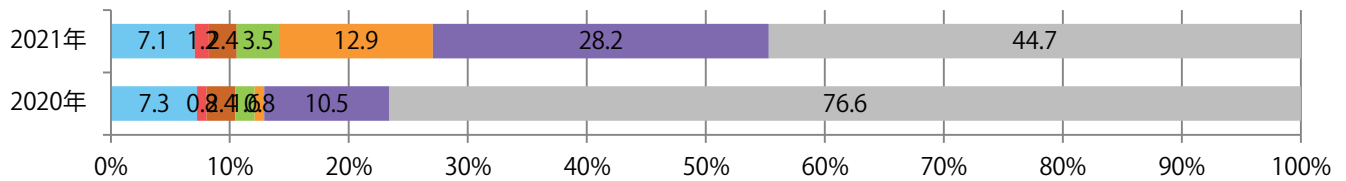
■ 地区別折込枚数・前年比

■ 2020年 ■ 2021年 ● 前年比



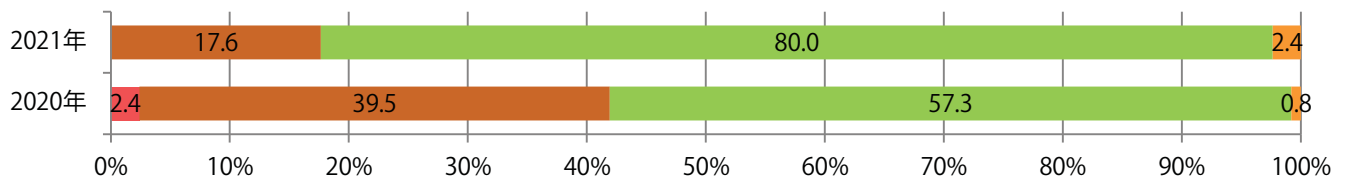
■ 曜日別構成比 (%)

■ 日 ■ 月 ■ 火 ■ 水 ■ 木 ■ 金 ■ 土



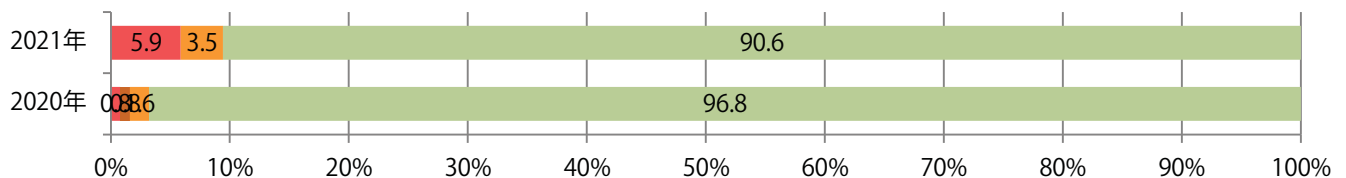
■ サイズ別構成比 (%)

■ B 1 ■ B 2 ■ B 3 ■ B 4 ■ B 4未済 ■ 特殊



■ 色数別構成比 (%)

■ 1c/0c ■ 1c/1c ■ 2c/0c ■ 2c/1c ■ 2c/2c ■ 4c/0c ■ 4c/1c ■ 4c/2c ■ 4c/4c

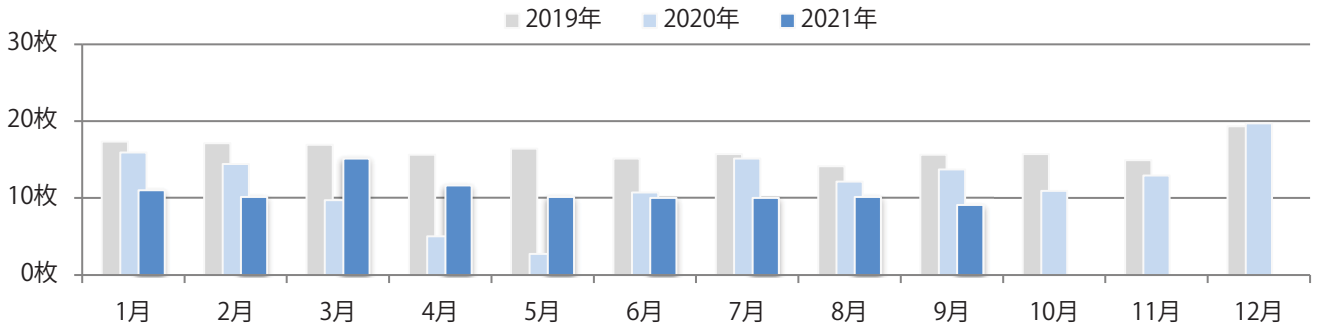


水曜に52%が集中。B3以上の大きいサイズが55%を占める。両面フルカラーは94%

■ 月別折込枚数（県内7地区平均）

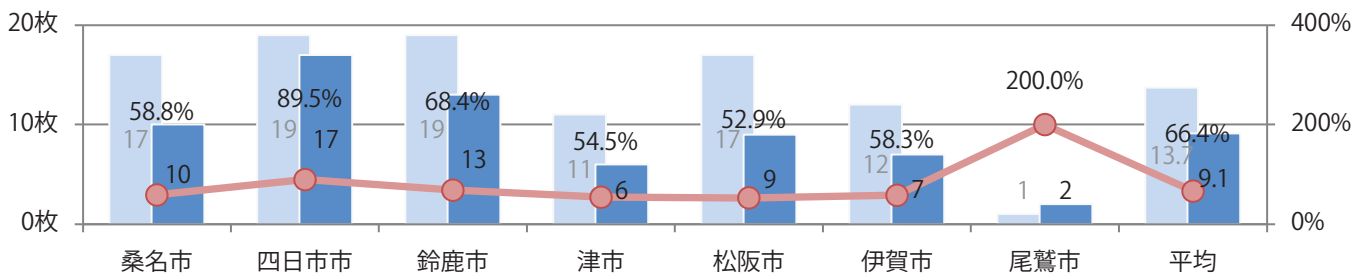
■ 年間最多枚数 ■ 年間最少枚数

	1月	2月	3月	4月	5月	6月	7月	8月	9月	10月	11月	12月
2021年	11.0	10.1	15.1	11.6	10.1	10.0	10.0	10.1	9.1			
2020年	15.9	14.4	9.7	5.0	2.7	10.7	15.1	12.1	13.7	10.9	12.9	19.7
2019年	17.3	17.1	16.9	15.6	16.4	15.1	15.7	14.1	15.6	15.7	14.9	19.3



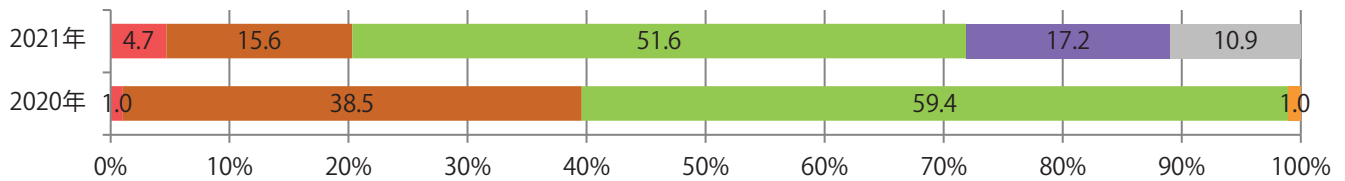
■ 地区別折込枚数・前年比

■ 2020年 ■ 2021年 ● 前年比



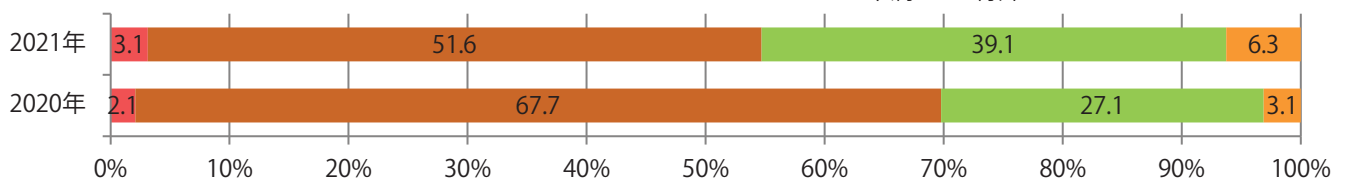
■ 曜日別構成比 (%)

■ 日 ■ 月 ■ 火 ■ 水 ■ 木 ■ 金 ■ 土



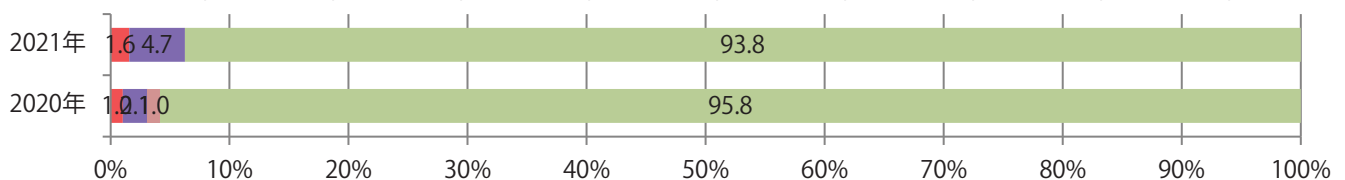
■ サイズ別構成比 (%)

■ B 1 ■ B 2 ■ B 3 ■ B 4 ■ B 4 未満 ■ 特殊



■ 色数別構成比 (%)

■ 1c/0c ■ 1c/1c ■ 2c/0c ■ 2c/1c ■ 2c/2c ■ 4c/0c ■ 4c/1c ■ 4c/2c ■ 4c/4c

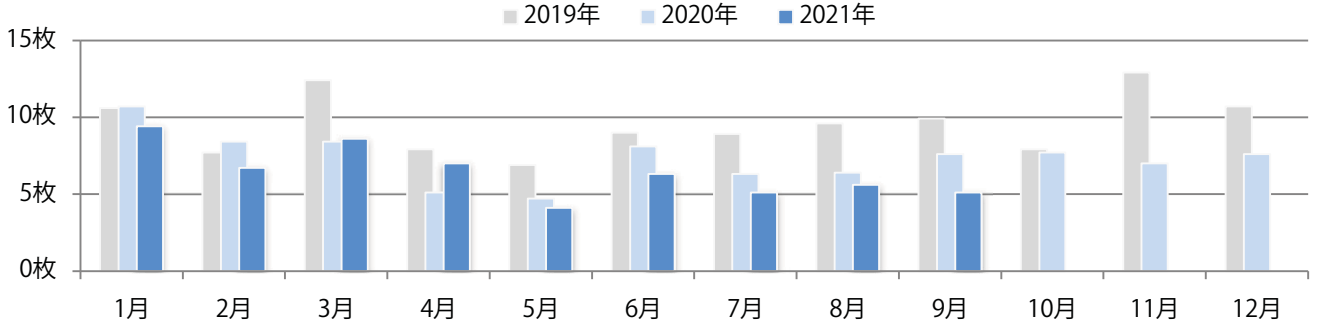


木～土曜の週後半にほとんどが集中。B2サイズが増えた。全て両面フルカラー。

■ 月別折込枚数（県内7地区平均）

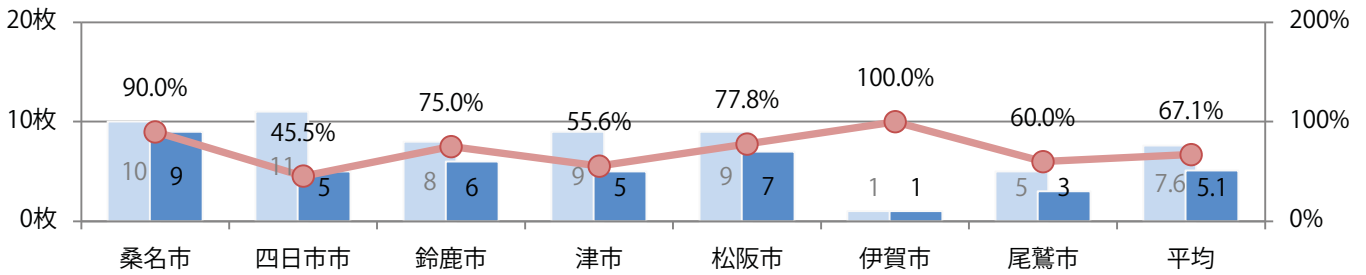
■ 年間最多枚数 ■ 年間最少枚数

	1月	2月	3月	4月	5月	6月	7月	8月	9月	10月	11月	12月
2021年	9.4	6.7	8.6	7.0	4.1	6.3	5.1	5.6	5.1			
2020年	10.7	8.4	8.4	5.1	4.7	8.1	6.3	6.4	7.6	7.7	7.0	7.6
2019年	10.6	7.7	12.4	7.9	6.9	9.0	8.9	9.6	9.9	7.9	12.9	10.7



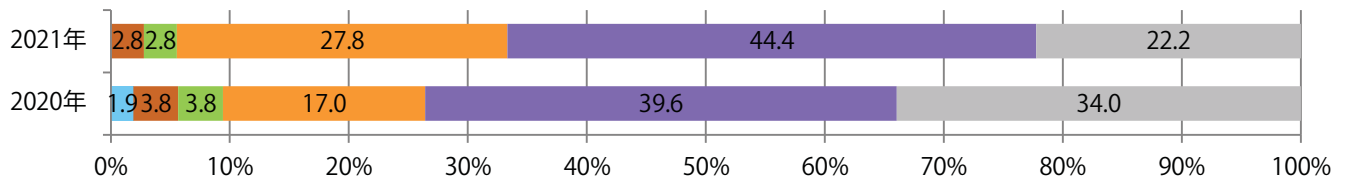
■ 地区別折込枚数・前年比

■ 2020年 ■ 2021年 ● 前年比



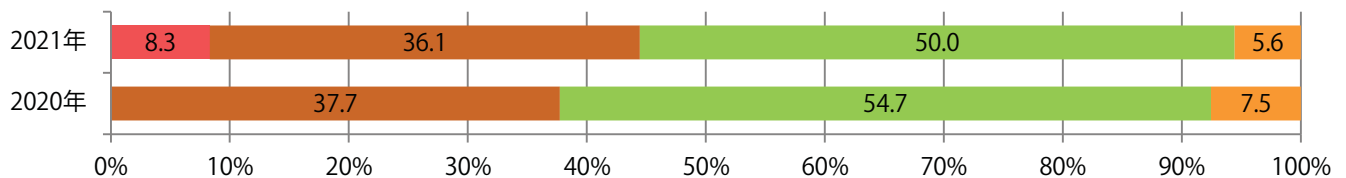
■ 曜日別構成比 (%)

■ 日 ■ 月 ■ 火 ■ 水 ■ 木 ■ 金 ■ 土



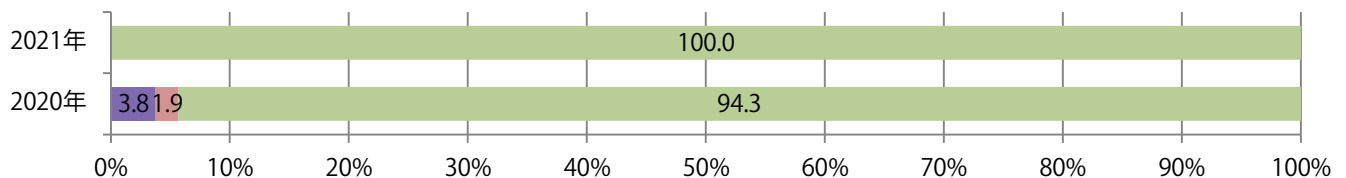
■ サイズ別構成比 (%)

■ B 1 ■ B 2 ■ B 3 ■ B 4 ■ B 4未満 ■ 特殊



■ 色数別構成比 (%)

■ 1c/0c ■ 1c/1c ■ 2c/0c ■ 2c/1c ■ 2c/2c ■ 4c/0c ■ 4c/1c ■ 4c/2c ■ 4c/4c

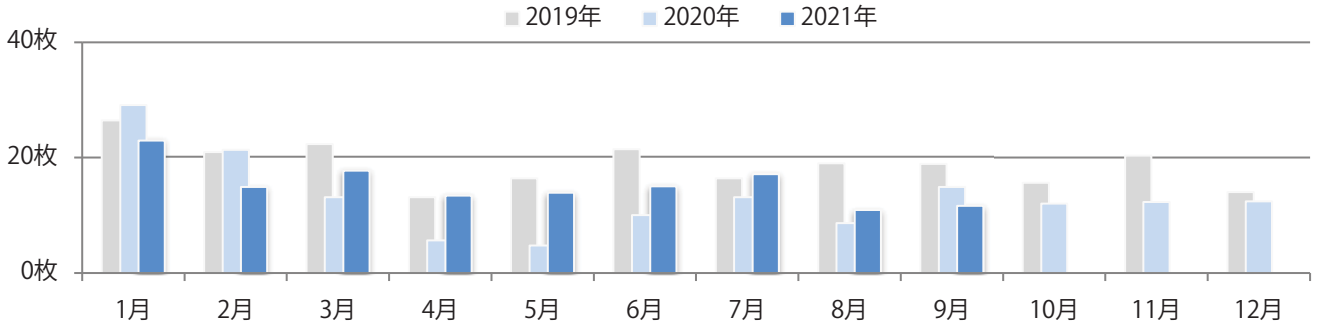


木～土曜の週後半のみの折込となった。B3サイズが41%を占める。
ほとんどが両面フルカラー。

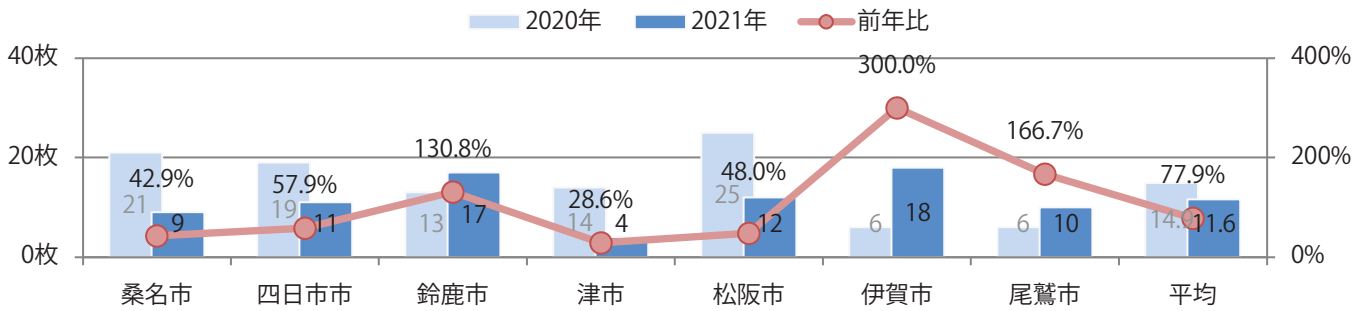
■ 月別折込枚数（県内7地区平均）

■ 年間最多枚数 ■ 年間最少枚数

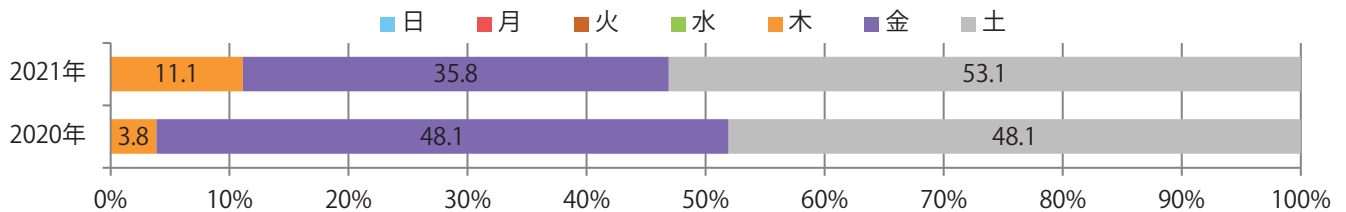
	1月	2月	3月	4月	5月	6月	7月	8月	9月	10月	11月	12月
2021年	22.9	14.9	17.7	13.4	13.9	15.0	17.1	10.9	11.6			
2020年	29.1	21.3	13.1	5.6	4.7	10.0	13.1	8.6	14.9	12.0	12.3	12.4
2019年	26.4	20.9	22.3	13.1	16.4	21.4	16.4	19.0	18.9	15.6	20.3	14.0



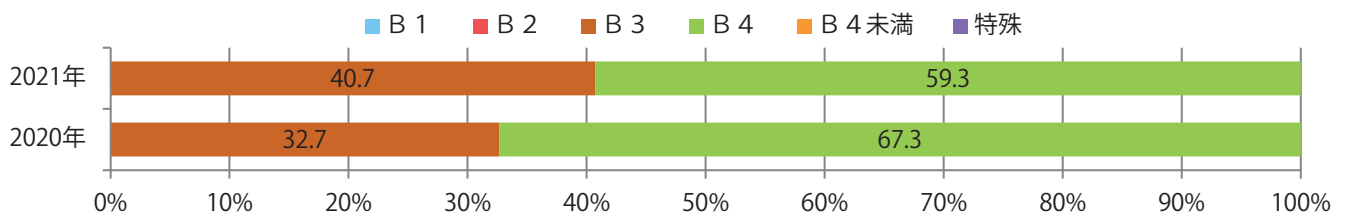
■ 地区別折込枚数・前年比



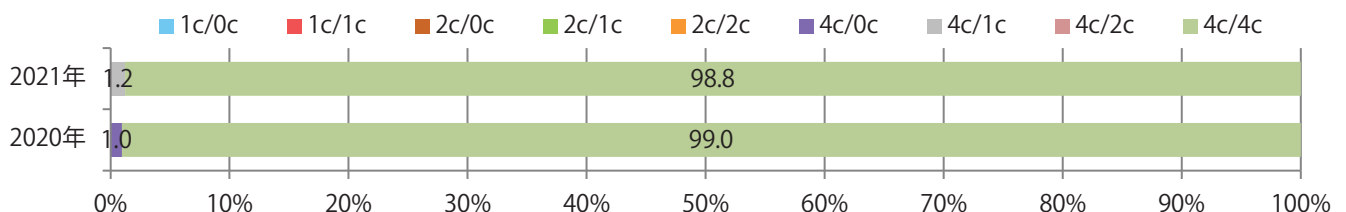
■ 曜日別構成比 (%)



■ サイズ別構成比 (%)



■ 色数別構成比 (%)

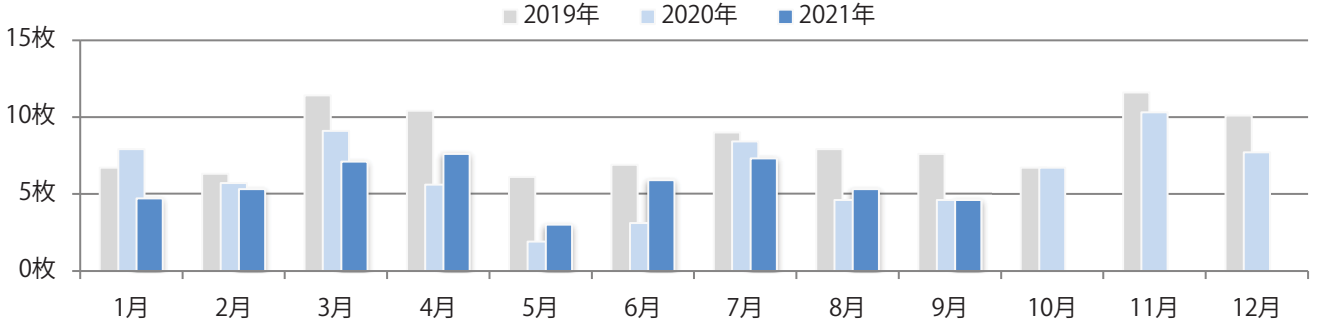


金・土曜の週後半に9割以上が集中。B4以下のサイズが増えた。
ほとんどが両面フルカラーで、他は片面フルカラーのみ。

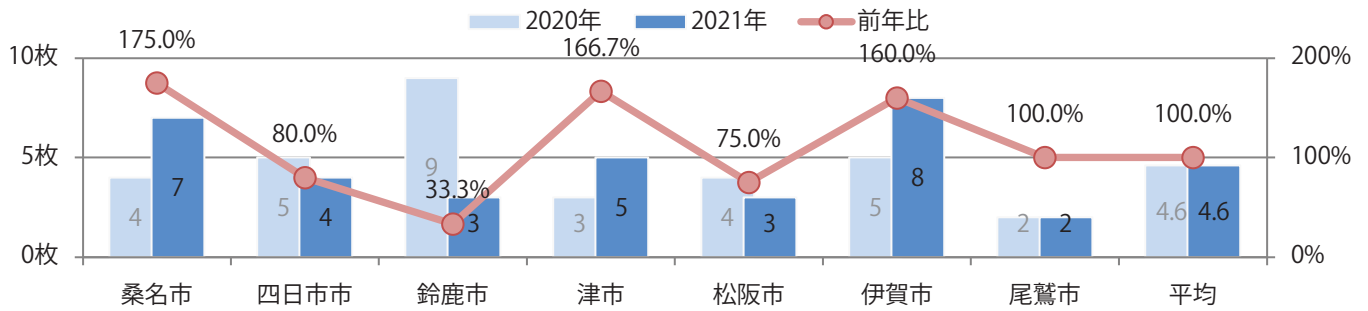
■ 月別折込枚数（県内7地区平均）

■ 年間最多枚数 ■ 年間最少枚数

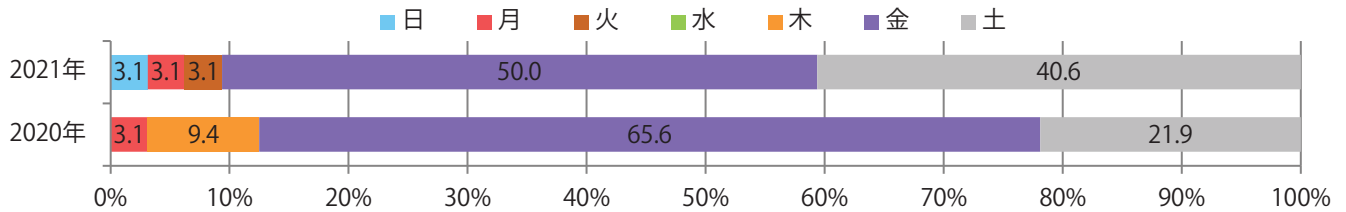
	1月	2月	3月	4月	5月	6月	7月	8月	9月	10月	11月	12月
2021年	4.7	5.3	7.1	7.6	3.0	5.9	7.3	5.3	4.6			
2020年	7.9	5.7	9.1	5.6	1.9	3.1	8.4	4.6	4.6	6.7	10.3	7.7
2019年	6.7	6.3	11.4	10.4	6.1	6.9	9.0	7.9	7.6	6.7	11.6	10.1



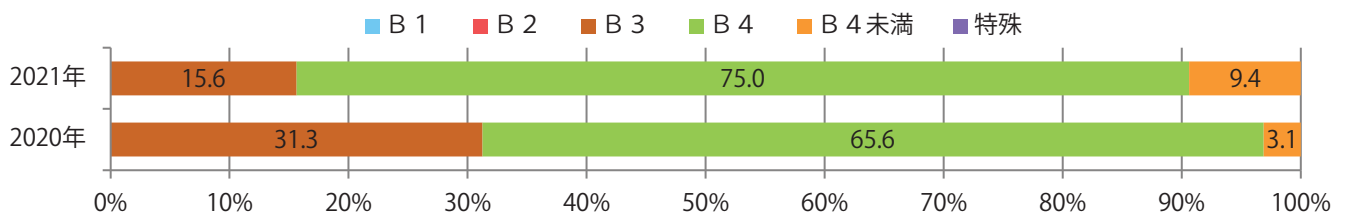
■ 地区別折込枚数・前年比



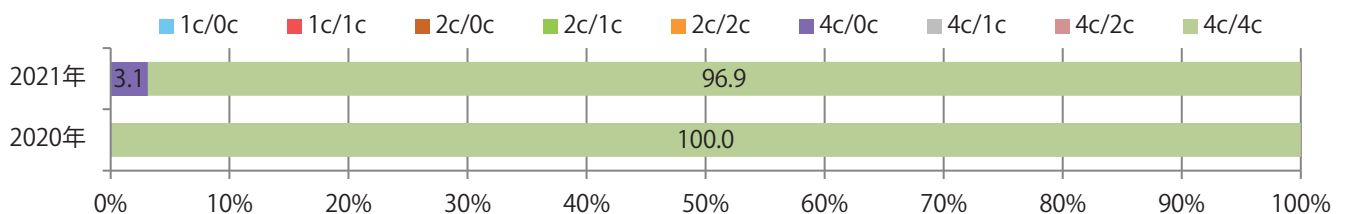
■ 曜日別構成比 (%)



■ サイズ別構成比 (%)



■ 色数別構成比 (%)

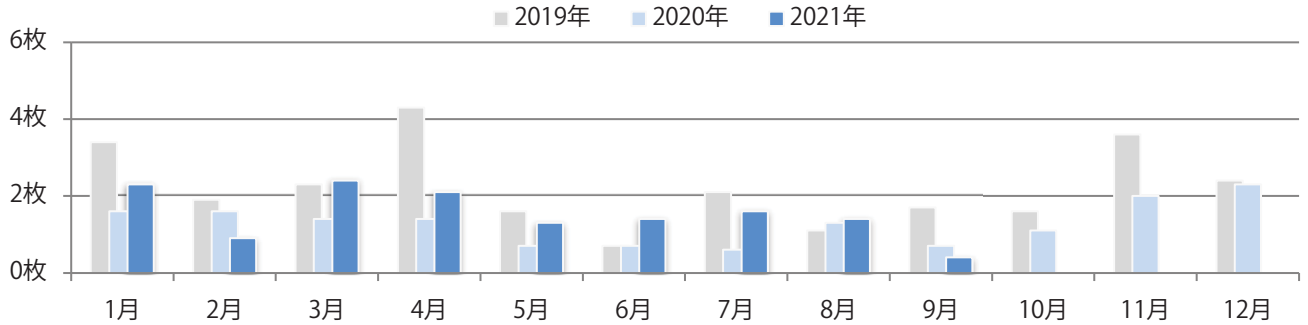


金・土曜のみの折込となった。B4未満のサイズが3分の1を占め、他はB4のみ。
両面フルカラーは67%。

■ 月別折込枚数（県内7地区平均）

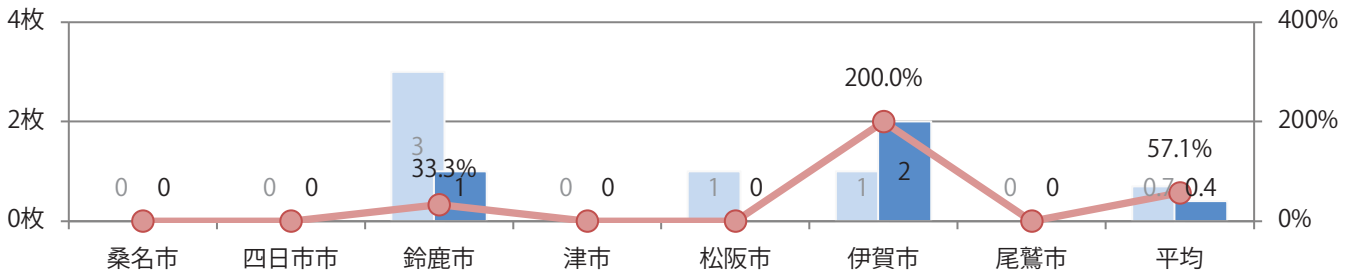
■ 年間最多枚数 ■ 年間最少枚数

	1月	2月	3月	4月	5月	6月	7月	8月	9月	10月	11月	12月
2021年	2.3	0.9	2.4	2.1	1.3	1.4	1.6	1.4	0.4			
2020年	1.6	1.6	1.4	1.4	0.7	0.7	0.6	1.3	0.7	1.1	2.0	2.3
2019年	3.4	1.9	2.3	4.3	1.6	0.7	2.1	1.1	1.7	1.6	3.6	2.4



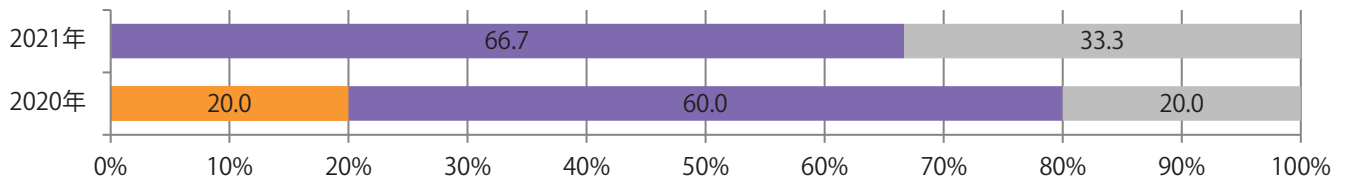
■ 地区別折込枚数・前年比

■ 2020年 ■ 2021年 ● 前年比



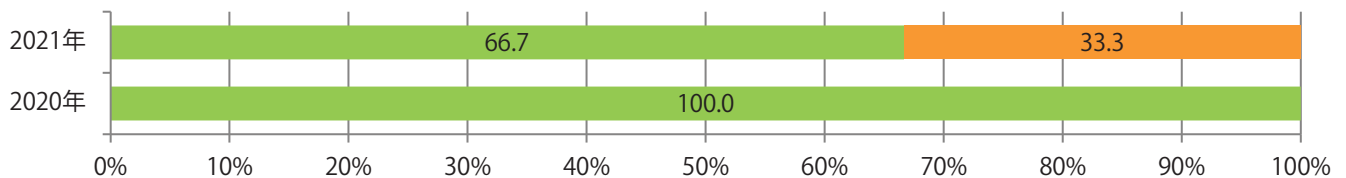
■ 曜日別構成比 (%)

■ 日 ■ 月 ■ 火 ■ 水 ■ 木 ■ 金 ■ 土



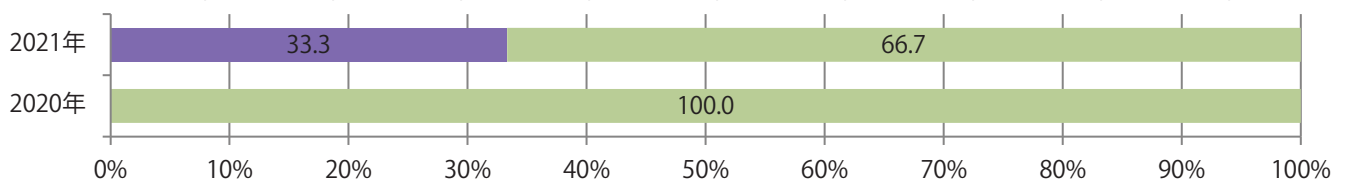
■ サイズ別構成比 (%)

■ B 1 ■ B 2 ■ B 3 ■ B 4 ■ B 4 未満 ■ 特殊



■ 色数別構成比 (%)

■ 1c/0c ■ 1c/1c ■ 2c/0c ■ 2c/1c ■ 2c/2c ■ 4c/0c ■ 4c/1c ■ 4c/2c ■ 4c/4c

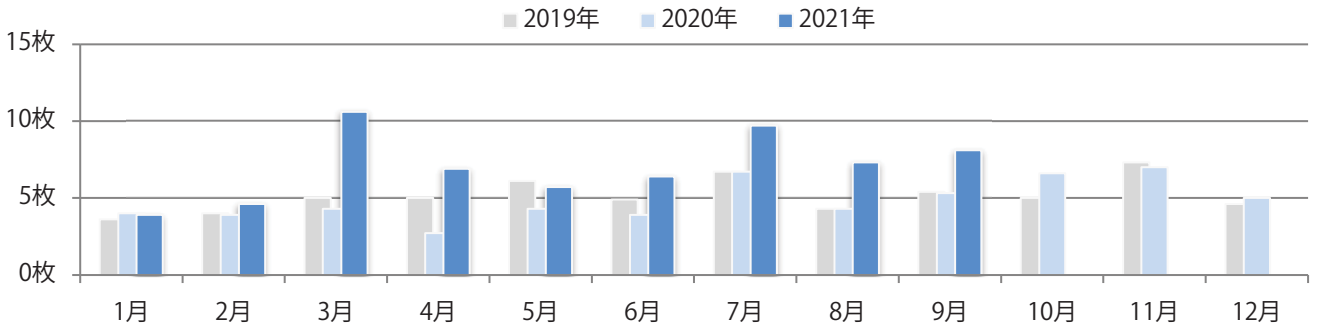


昨年の1.5倍以上となった。木曜が最も多い。B4サイズが増えた。
両面フルカラーは79%。

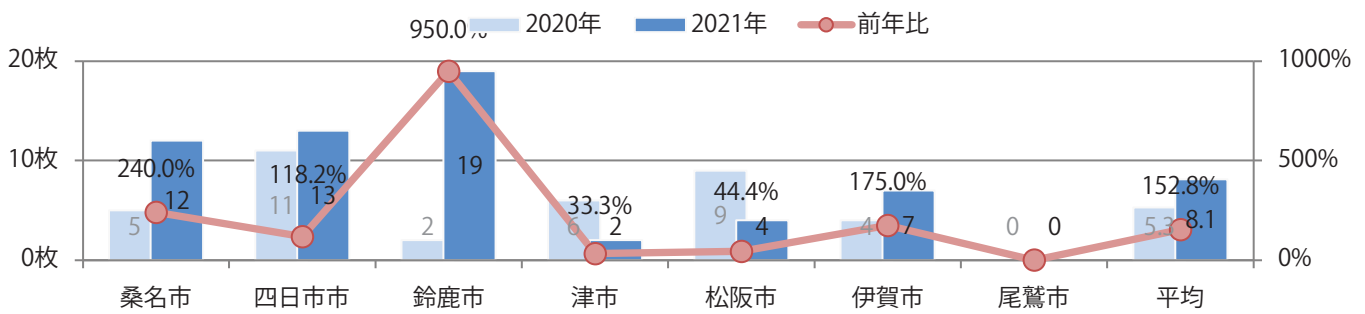
■ 月別折込枚数（県内7地区平均）

■ 年間最多枚数 ■ 年間最少枚数

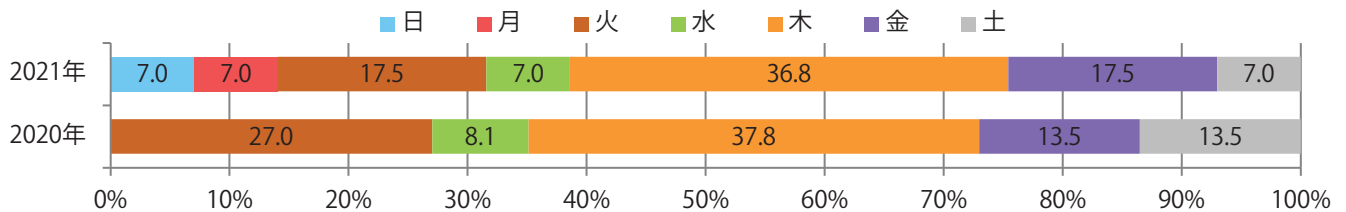
	1月	2月	3月	4月	5月	6月	7月	8月	9月	10月	11月	12月
2021年	3.9	4.6	10.6	6.9	5.7	6.4	9.7	7.3	8.1			
2020年	4.0	3.9	4.3	2.7	4.3	3.9	6.7	4.3	5.3	6.6	7.0	5.0
2019年	3.6	4.0	5.0	5.0	6.1	4.9	6.7	4.3	5.4	5.0	7.3	4.6



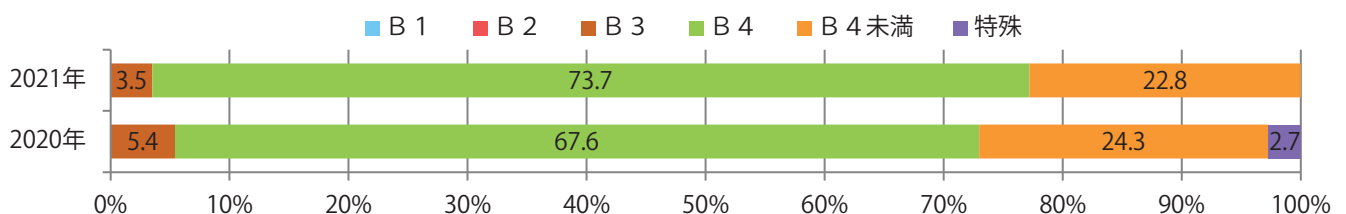
■ 地区別折込枚数・前年比



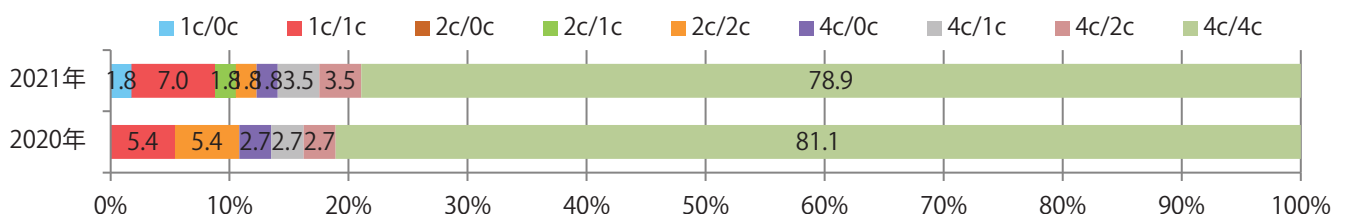
■ 曜日別構成比 (%)



■ サイズ別構成比 (%)



■ 色数別構成比 (%)

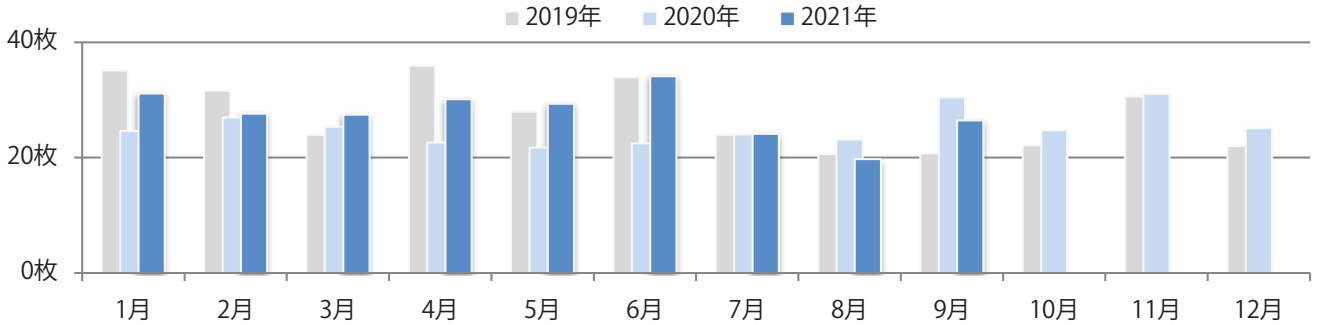


火曜が最も多く、次いで水曜が多い。B3サイズが減った。全て両面フルカラー。

■ 月別折込枚数（県内7地区平均）

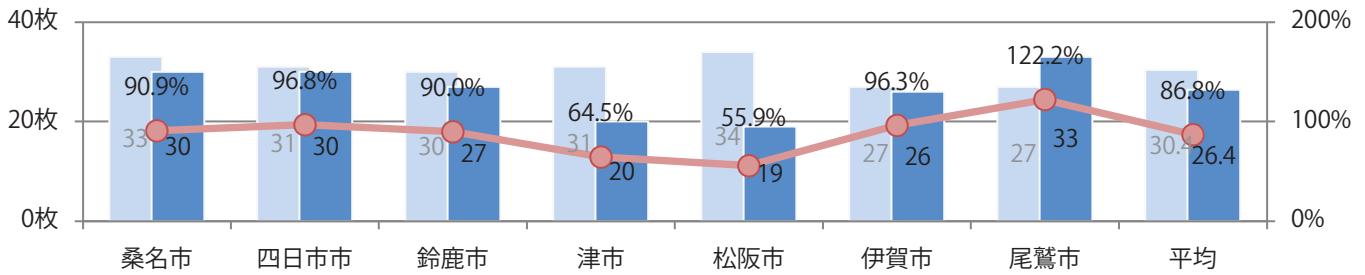
■ 年間最多枚数 ■ 年間最少枚数

	1月	2月	3月	4月	5月	6月	7月	8月	9月	10月	11月	12月
2021年	31.1	27.6	27.4	30.1	29.3	34.1	24.1	19.7	26.4			
2020年	24.6	26.9	25.3	22.6	21.7	22.4	24.0	23.1	30.4	24.7	31.0	25.1
2019年	35.1	31.6	23.9	35.9	27.9	33.9	23.9	20.6	20.7	22.1	30.6	22.0



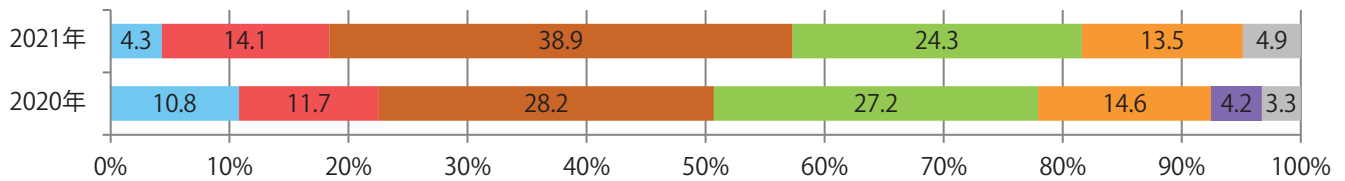
■ 地区別折込枚数・前年比

■ 2020年 ■ 2021年 ● 前年比



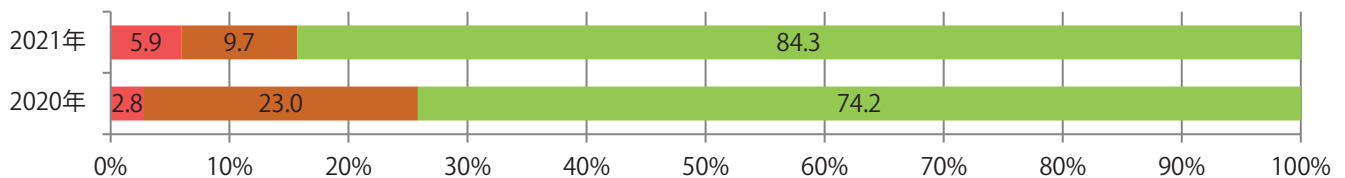
■ 曜日別構成比 (%)

■ 日 ■ 月 ■ 火 ■ 水 ■ 木 ■ 金 ■ 土



■ サイズ別構成比 (%)

■ B 1 ■ B 2 ■ B 3 ■ B 4 ■ B 4未満 ■ 特殊



■ 色数別構成比 (%)

■ 1c/0c ■ 1c/1c ■ 2c/0c ■ 2c/1c ■ 2c/2c ■ 4c/0c ■ 4c/1c ■ 4c/2c ■ 4c/4c

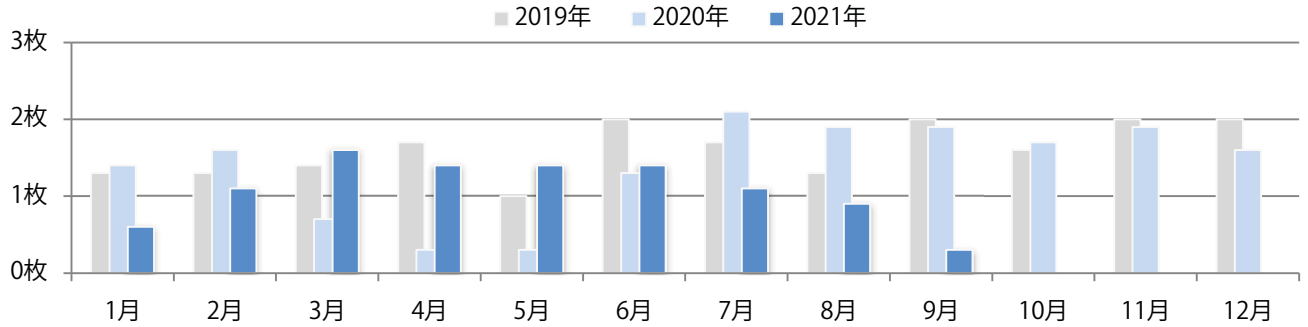


津市で2枚のみの折込となった。日曜と木曜折込。全てB4以下のサイズ、両面フルカラー。

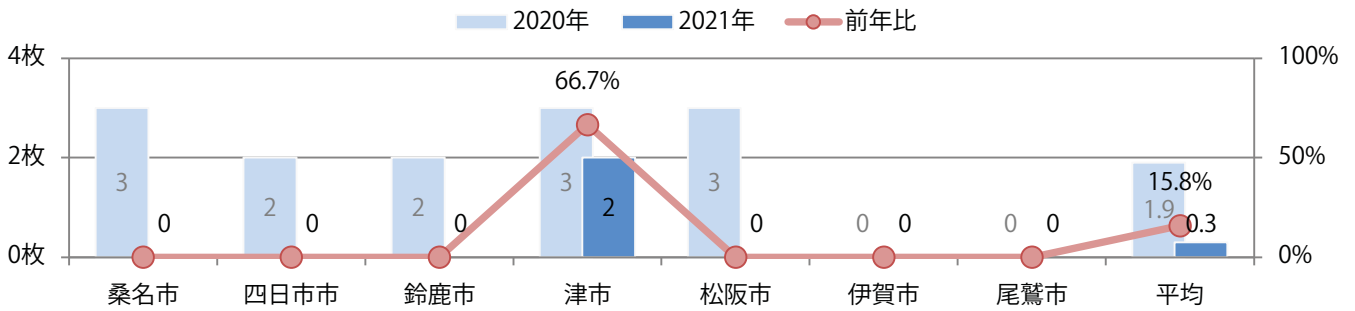
■月別折込枚数（県内7地区平均）

年間最多枚数 年間最少枚数

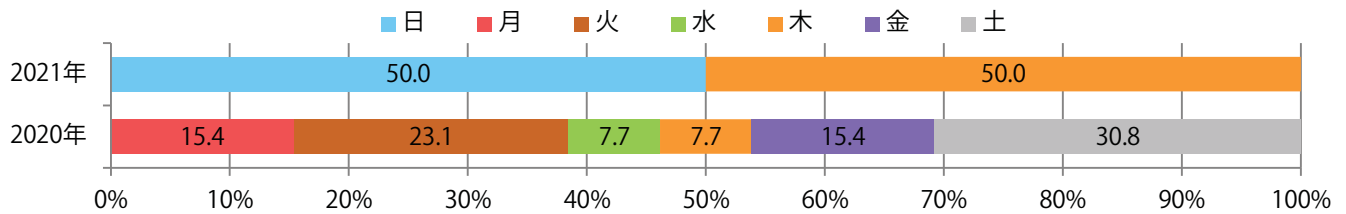
	1月	2月	3月	4月	5月	6月	7月	8月	9月	10月	11月	12月
2021年	0.6	1.1	1.6	1.4	1.4	1.4	1.1	0.9	0.3			
2020年	1.4	1.6	0.7	0.3	0.3	1.3	2.1	1.9	1.9	1.7	1.9	1.6
2019年	1.3	1.3	1.4	1.7	1.0	2.0	1.7	1.3	2.0	1.6	2.0	2.0



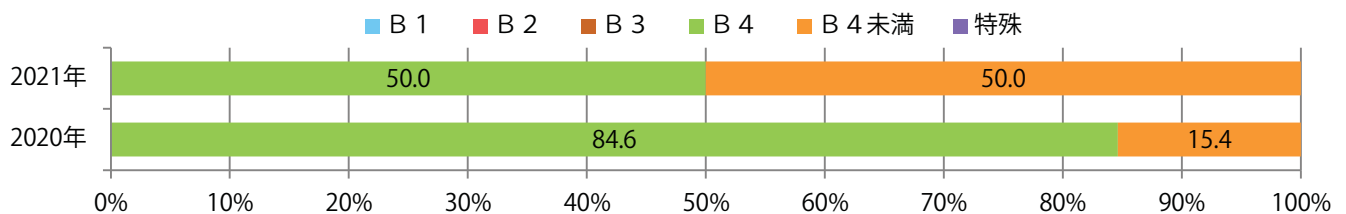
■地区別折込枚数・前年比



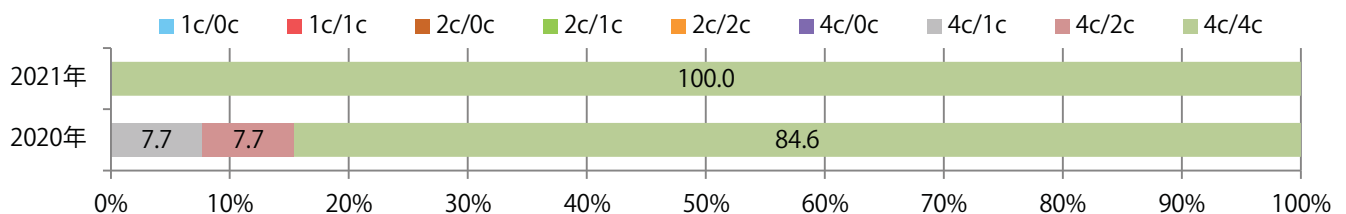
■曜日別構成比 (%)



■サイズ別構成比 (%)



■色数別構成比 (%)

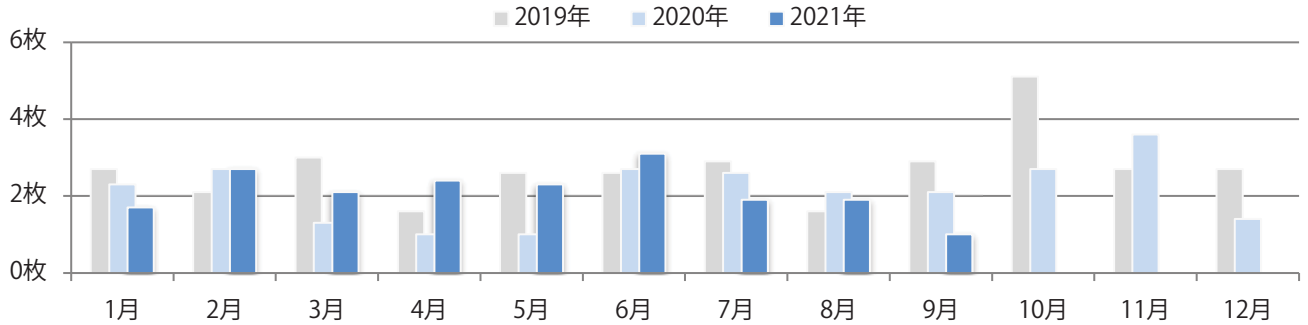


B4未満のサイズが大半を占め、他はB4のみ。全て両面フルカラー。

月別折込枚数（県内7地区平均）

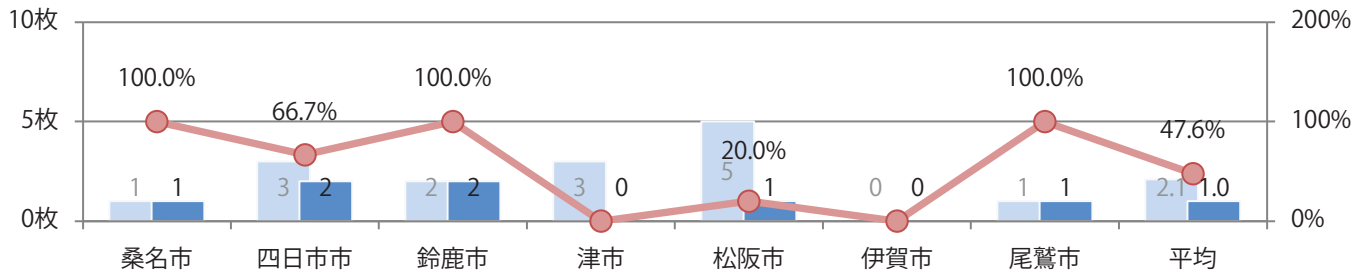
年間最多枚数 年間最少枚数

	1月	2月	3月	4月	5月	6月	7月	8月	9月	10月	11月	12月
2021年	1.7	2.7	2.1	2.4	2.3	3.1	1.9	1.9	1.0			
2020年	2.3	2.7	1.3	1.0	1.0	2.7	2.6	2.1	2.1	2.7	3.6	1.4
2019年	2.7	2.1	3.0	1.6	2.6	2.6	2.9	1.6	2.9	5.1	2.7	2.7



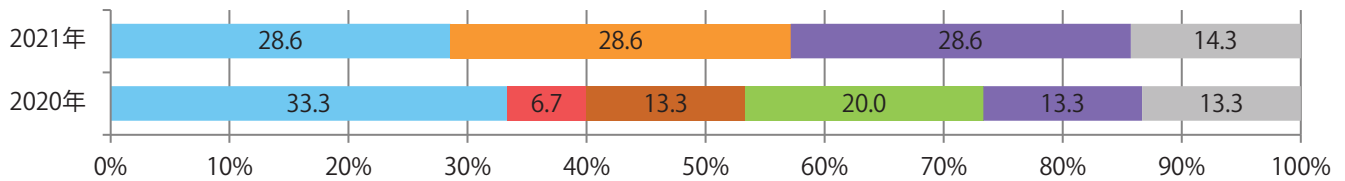
地区別折込枚数・前年比

2020年 2021年 前年比



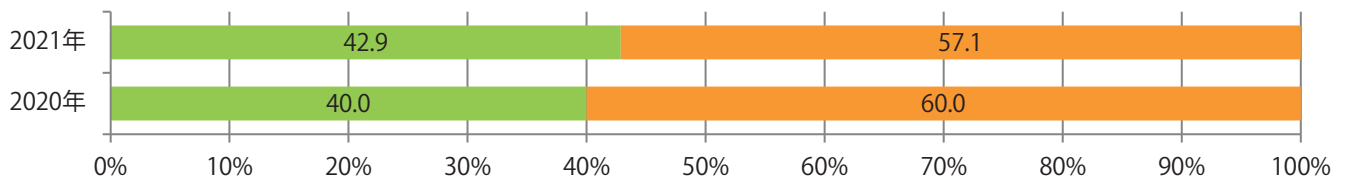
曜日別構成比 (%)

日 月 火 水 木 金 土



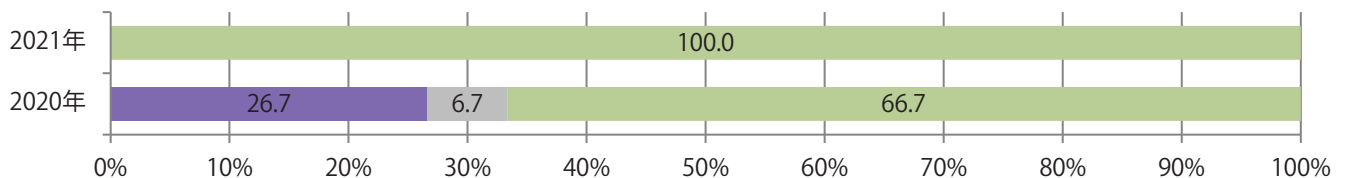
サイズ別構成比 (%)

B 1 B 2 B 3 B 4 B 4未満 特殊



色数別構成比 (%)

1c/0c 1c/1c 2c/0c 2c/1c 2c/2c 4c/0c 4c/1c 4c/2c 4c/4c

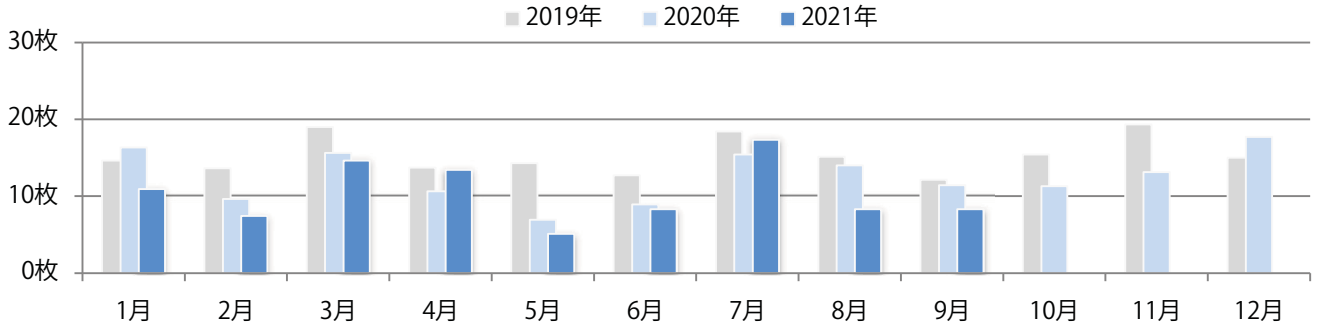


金曜に53%が集中。B4サイズが大半を占め、他はB4未満のみ。
両面フルカラーは9割を占める。

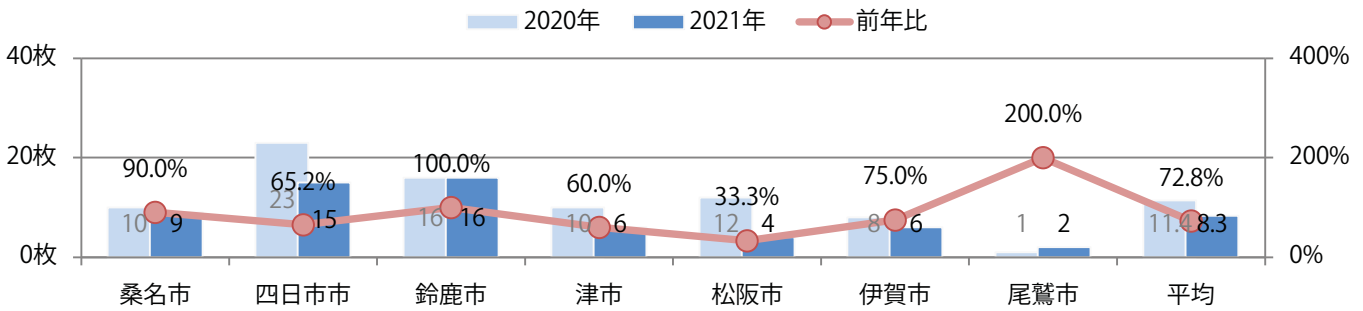
月別折込枚数（県内7地区平均）

年間最多枚数 年間最少枚数

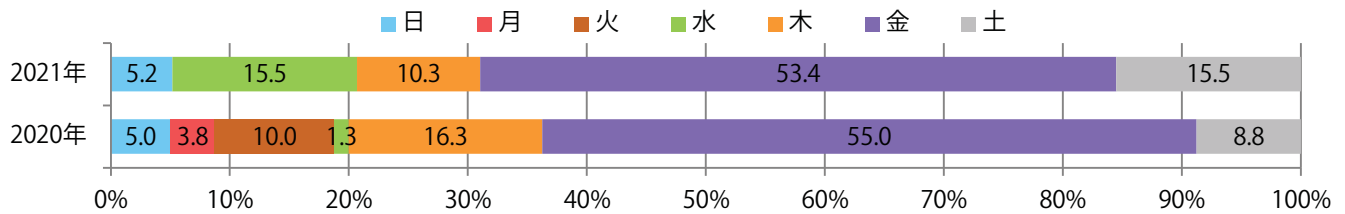
	1月	2月	3月	4月	5月	6月	7月	8月	9月	10月	11月	12月
2021年	10.9	7.4	14.6	13.4	5.1	8.3	17.3	8.3	8.3			
2020年	16.3	9.6	15.6	10.6	6.9	8.9	15.4	14.0	11.4	11.3	13.1	17.7
2019年	14.6	13.6	19.0	13.7	14.3	12.7	18.4	15.1	12.1	15.4	19.3	15.0



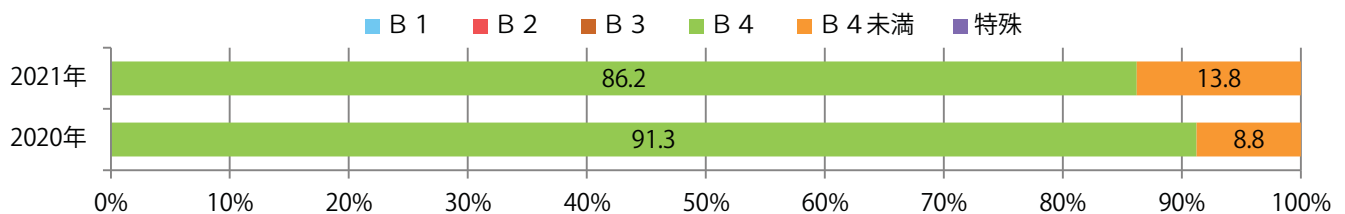
地区別折込枚数・前年比



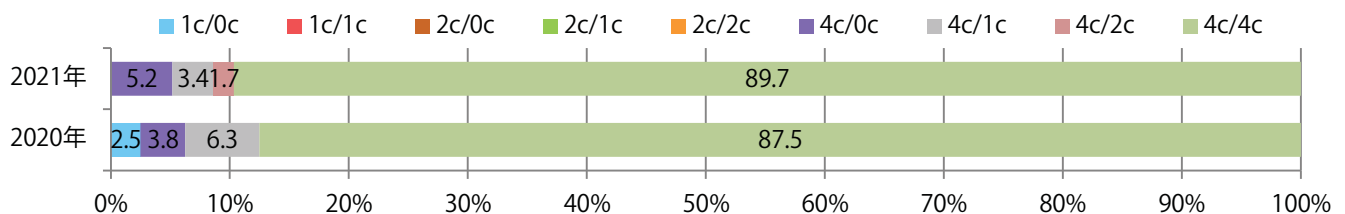
曜日別構成比 (%)



サイズ別構成比 (%)



色数別構成比 (%)

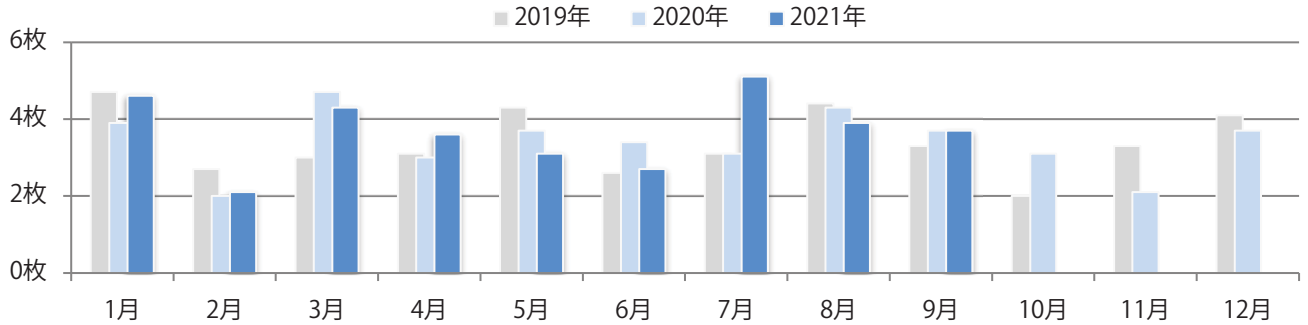


各地区で増減はあったが、平均で前年と変わらず。木曜が最も多い。
B4サイズが大半を占め、他はB4未満のみ。全て両面フルカラー。

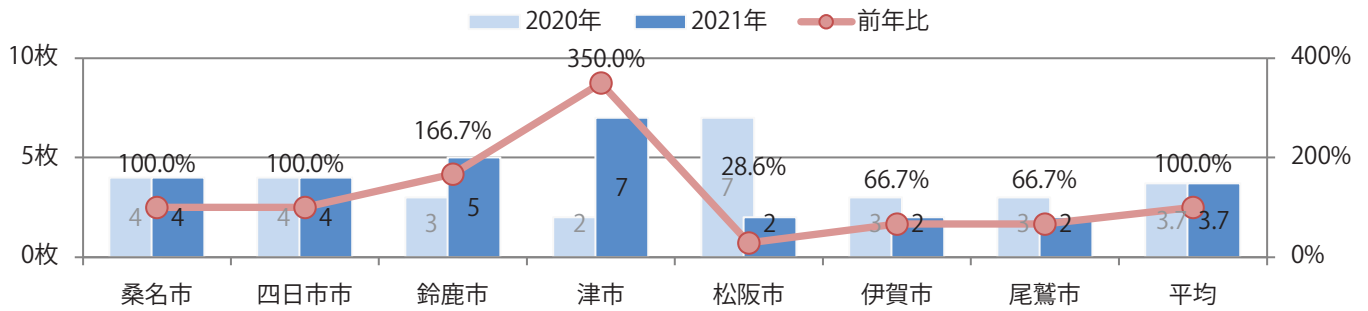
■月別折込枚数（県内7地区平均）

年間最多枚数 年間最少枚数

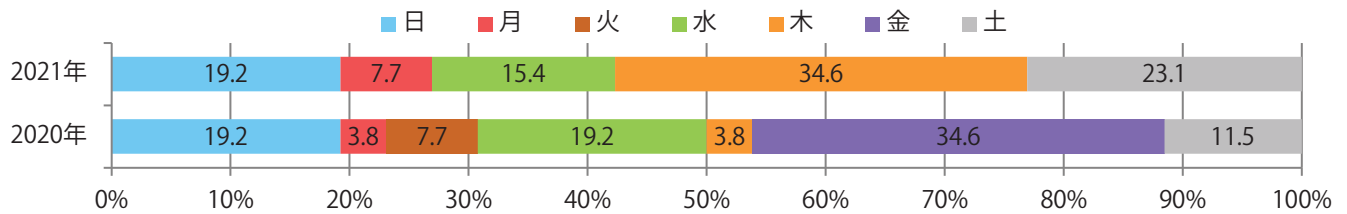
	1月	2月	3月	4月	5月	6月	7月	8月	9月	10月	11月	12月
2021年	4.6	2.1	4.3	3.6	3.1	2.7	5.1	3.9	3.7			
2020年	3.9	2.0	4.7	3.0	3.7	3.4	3.1	4.3	3.7	3.1	2.1	3.7
2019年	4.7	2.7	3.0	3.1	4.3	2.6	3.1	4.4	3.3	2.0	3.3	4.1



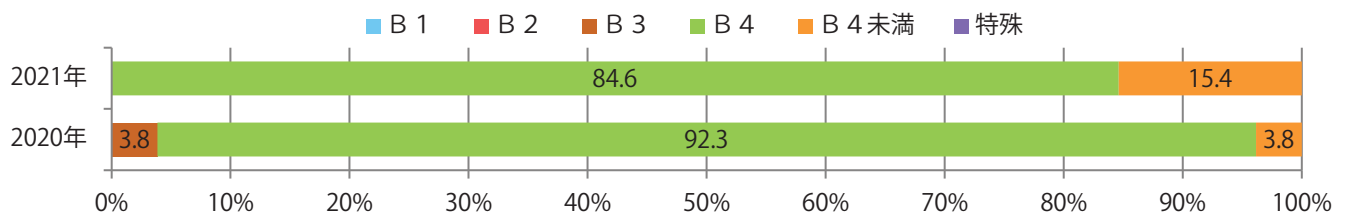
■地区別折込枚数・前年比



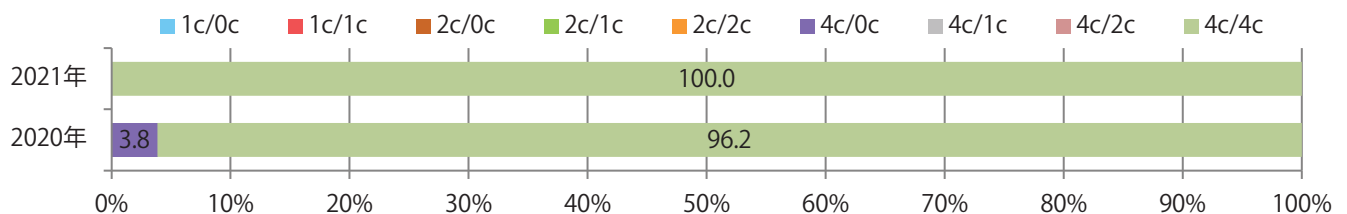
■曜日別構成比（%）



■サイズ別構成比（%）



■色数別構成比（%）

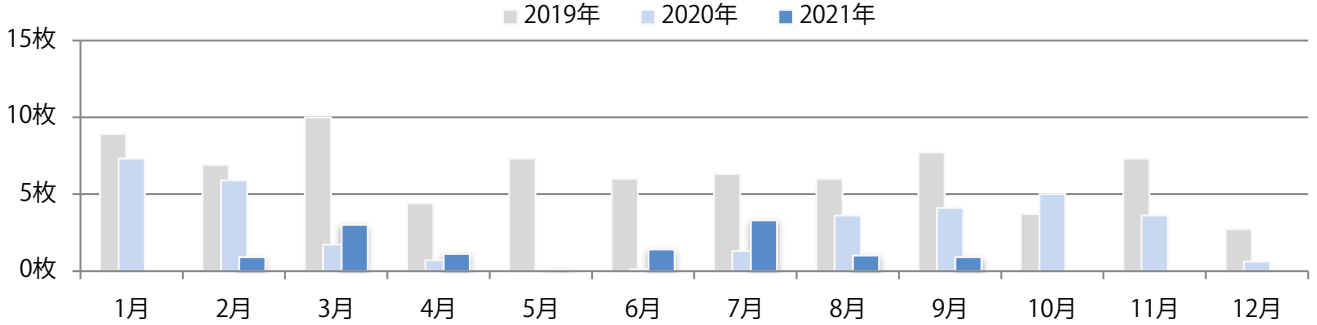


日・木曜のみの折込となった。全てB3サイズ、両面フルカラー。

■月別折込枚数（県内7地区平均）

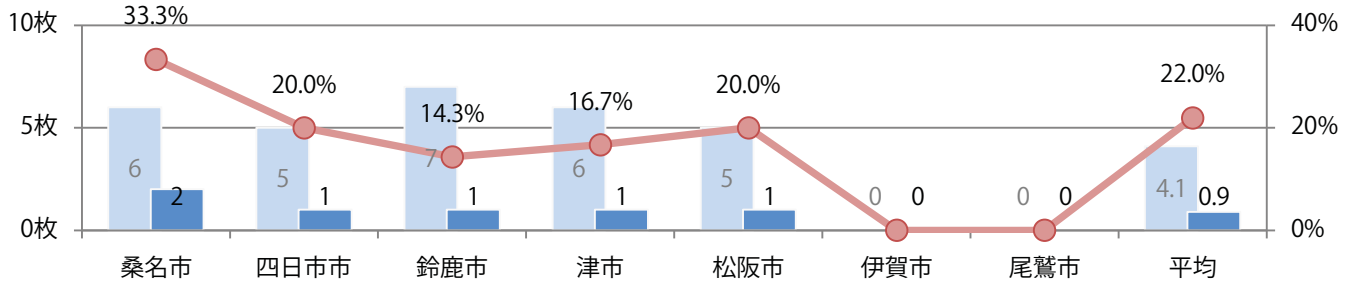
■ 年間最多枚数 ■ 年間最少枚数

	1月	2月	3月	4月	5月	6月	7月	8月	9月	10月	11月	12月
2021年	0.0	0.9	3.0	1.1	0.1	1.4	3.3	1.0	0.9			
2020年	7.3	5.9	1.7	0.7	0.0	0.1	1.3	3.6	4.1	5.0	3.6	0.6
2019年	8.9	6.9	10.0	4.4	7.3	6.0	6.3	6.0	7.7	3.7	7.3	2.7



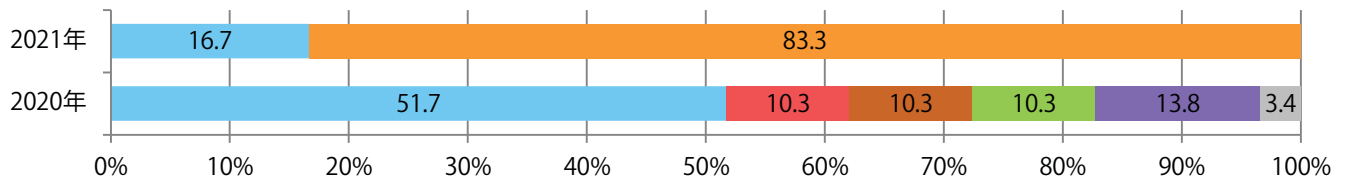
■地区別折込枚数・前年比

■ 2020年 ■ 2021年 ● 前年比



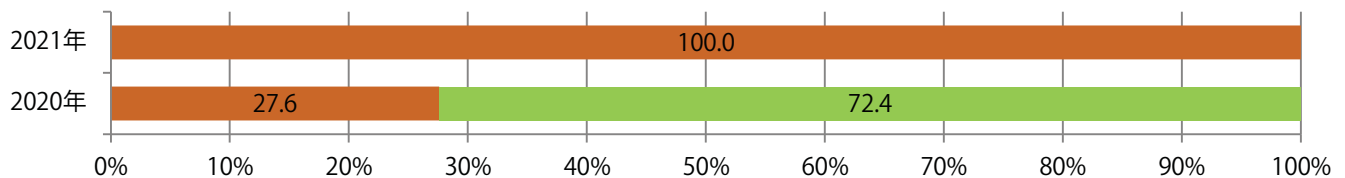
■曜日別構成比（%）

■ 日 ■ 月 ■ 火 ■ 水 ■ 木 ■ 金 ■ 土



■サイズ別構成比（%）

■ B 1 ■ B 2 ■ B 3 ■ B 4 ■ B 4 未満 ■ 特殊



■色数別構成比（%）

■ 1c/0c ■ 1c/1c ■ 2c/0c ■ 2c/1c ■ 2c/2c ■ 4c/0c ■ 4c/1c ■ 4c/2c ■ 4c/4c

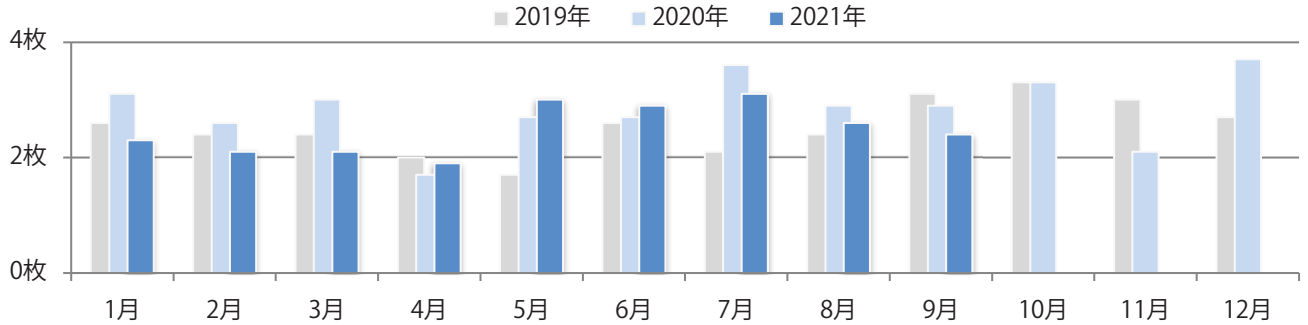


日曜が最も多く、次いで金曜が多い。B3・B4未満のサイズが増えた。
全て両面フルカラー。

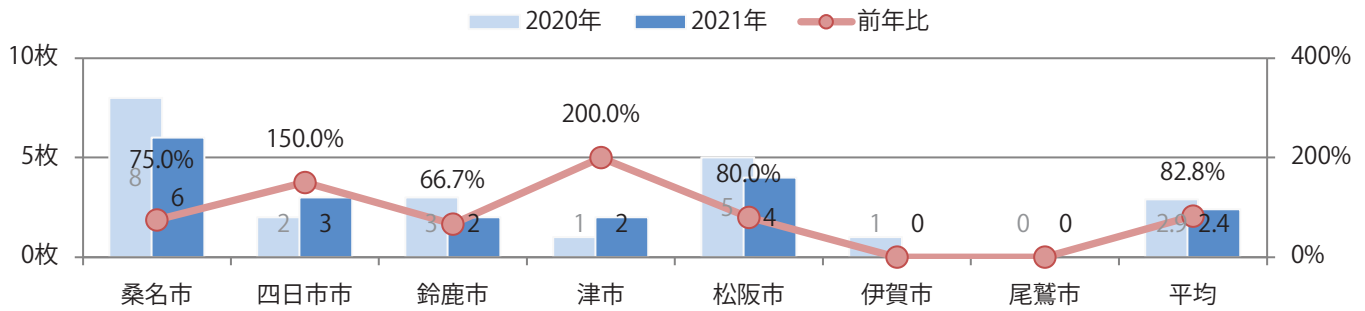
■月別折込枚数（県内7地区平均）

年間最多枚数 年間最少枚数

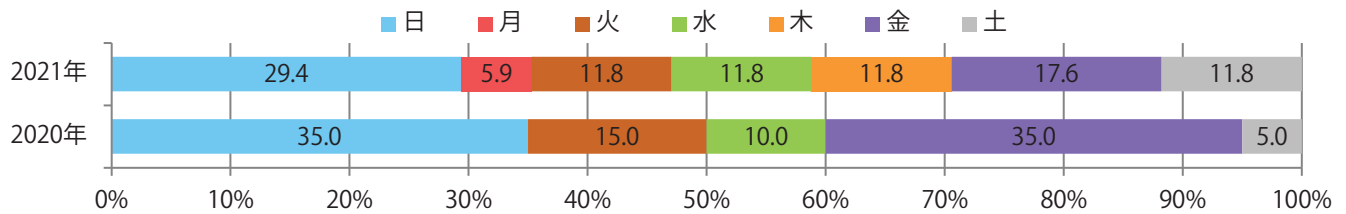
	1月	2月	3月	4月	5月	6月	7月	8月	9月	10月	11月	12月
2021年	2.3	2.1	2.1	1.9	3.0	2.9	3.1	2.6	2.4			
2020年	3.1	2.6	3.0	1.7	2.7	2.7	3.6	2.9	2.9	3.3	2.1	3.7
2019年	2.6	2.4	2.4	2.0	1.7	2.6	2.1	2.4	3.1	3.3	3.0	2.7



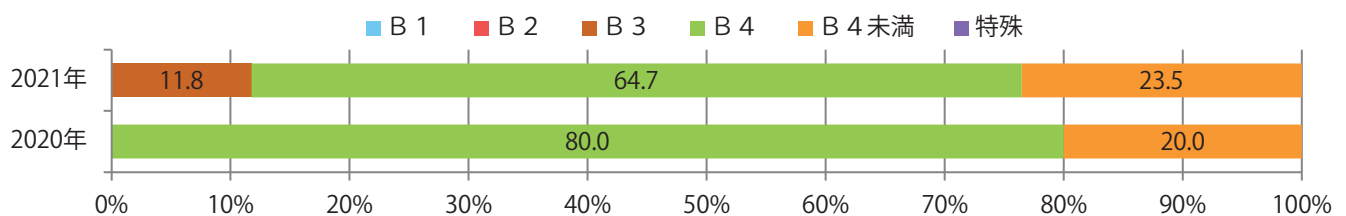
■地区別折込枚数・前年比



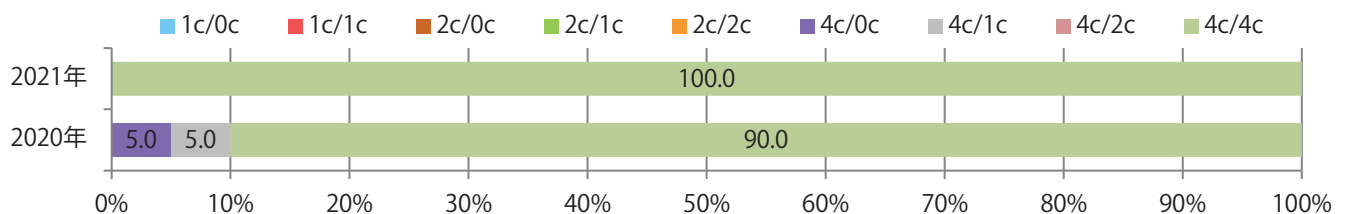
■曜日別構成比（%）



■サイズ別構成比（%）



■色数別構成比（%）

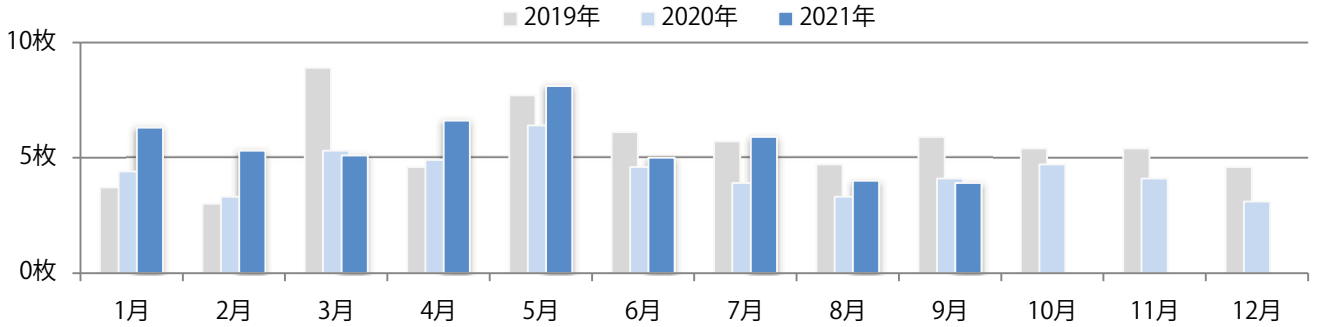


金曜が最も多く、次いで日曜が多い。B4サイズが7割を占め、他はB4未満のみ。
両面フルカラーは82%。

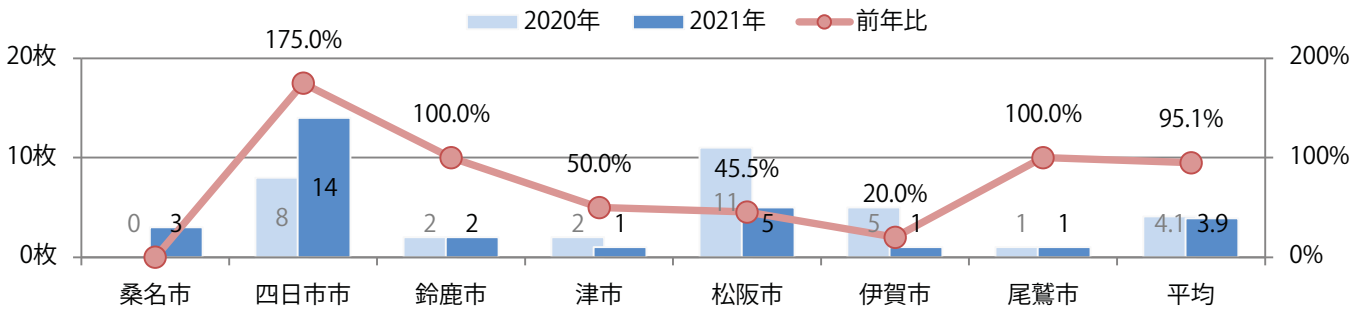
月別折込枚数（県内7地区平均）

年間最多枚数 年間最少枚数

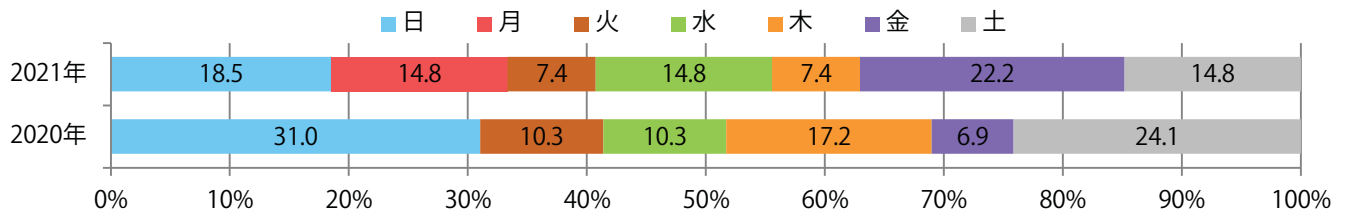
	1月	2月	3月	4月	5月	6月	7月	8月	9月	10月	11月	12月
2021年	6.3	5.3	5.1	6.6	8.1	5.0	5.9	4.0	3.9			
2020年	4.4	3.3	5.3	4.9	6.4	4.6	3.9	3.3	4.1	4.7	4.1	3.1
2019年	3.7	3.0	8.9	4.6	7.7	6.1	5.7	4.7	5.9	5.4	5.4	4.6



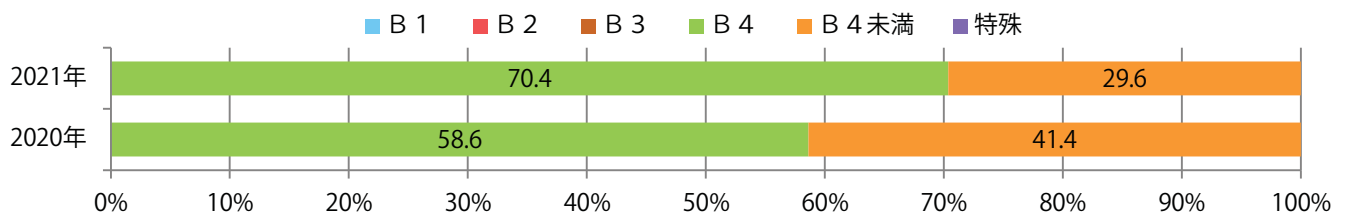
地区別折込枚数・前年比



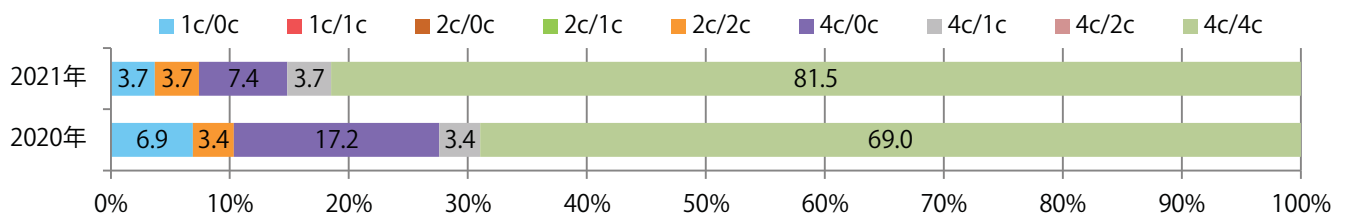
曜日別構成比 (%)



サイズ別構成比 (%)



色数別構成比 (%)

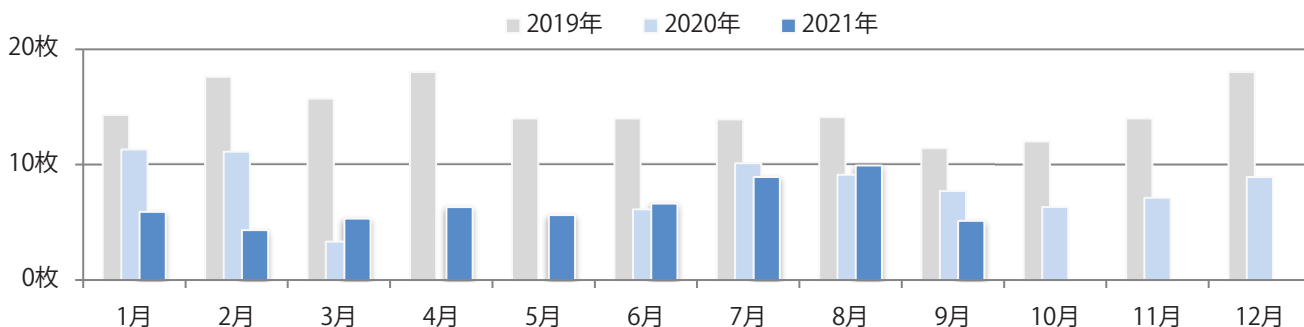


金曜が最も多く、次いで月曜が多い。B4サイズが減った。
片面フルカラーと両面フルカラーのみ。

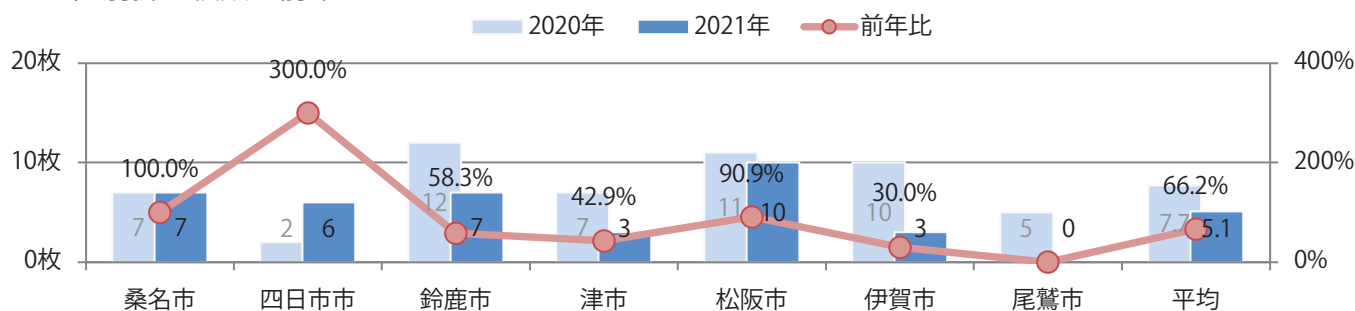
■月別折込枚数（県内7地区平均）

年間最多枚数 年間最少枚数

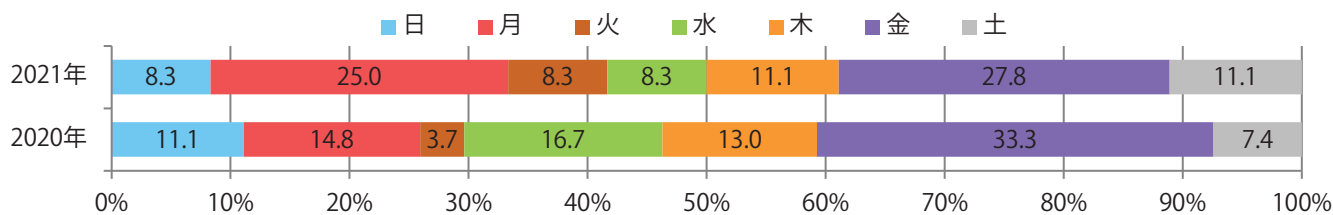
	1月	2月	3月	4月	5月	6月	7月	8月	9月	10月	11月	12月
2021年	5.9	4.3	5.3	6.3	5.6	6.6	8.9	9.9	5.1			
2020年	11.3	11.1	3.3	0.0	0.0	6.1	10.1	9.1	7.7	6.3	7.1	8.9
2019年	14.3	17.6	15.7	18.0	14.0	14.0	13.9	14.1	11.4	12.0	14.0	18.0



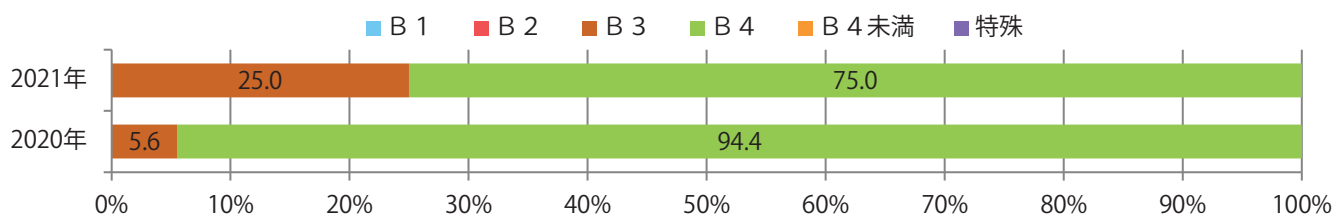
■地区別折込枚数・前年比



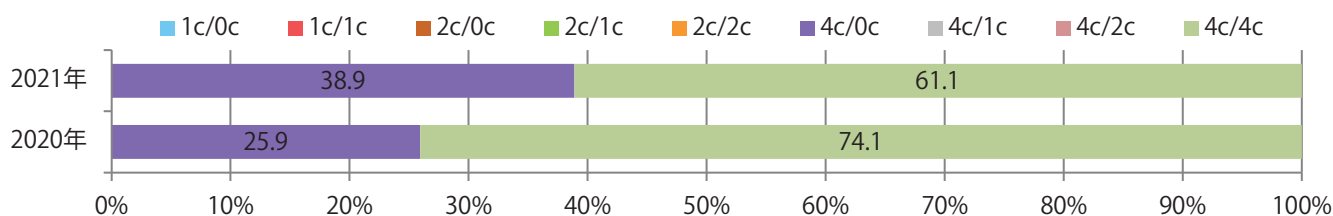
■曜日別構成比 (%)



■サイズ別構成比 (%)



■色数別構成比 (%)

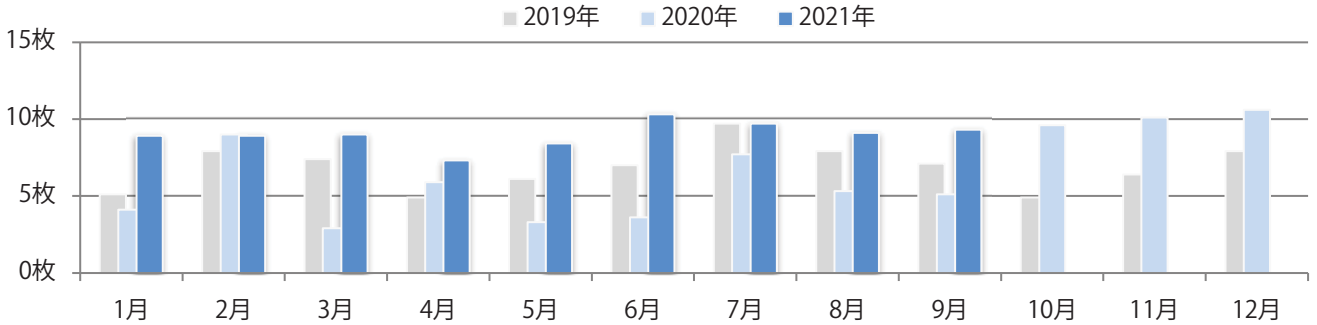


各地区平均で82%増。金曜が最も多く、次いで土曜が多い。
B3・B4未満のサイズが増えた。全て両面フルカラー。

■月別折込枚数（県内7地区平均）

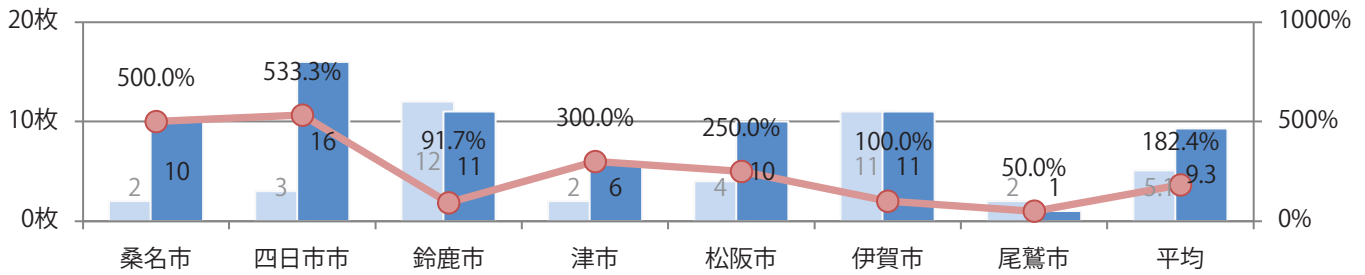
■ 年間最多枚数 □ 年間最少枚数

	1月	2月	3月	4月	5月	6月	7月	8月	9月	10月	11月	12月
2021年	8.9	8.9	9.0	7.3	8.4	10.3	9.7	9.1	9.3			
2020年	4.1	9.0	2.9	5.9	3.3	3.6	7.7	5.3	5.1	9.6	10.1	10.6
2019年	5.1	7.9	7.4	4.9	6.1	7.0	9.7	7.9	7.1	4.9	6.4	7.9



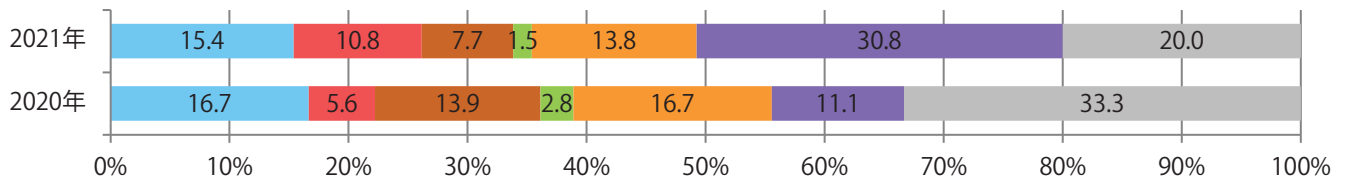
■地区別折込枚数・前年比

■ 2020年 ■ 2021年 ● 前年比



■曜日別構成比 (%)

■ 日 ■ 月 ■ 火 ■ 水 ■ 木 ■ 金 ■ 土



■サイズ別構成比 (%)

■ B 1 ■ B 2 ■ B 3 ■ B 4 ■ B 4未満 ■ 特殊



■色数別構成比 (%)

■ 1c/0c ■ 1c/1c ■ 2c/0c ■ 2c/1c ■ 2c/2c ■ 4c/0c ■ 4c/1c ■ 4c/2c ■ 4c/4c

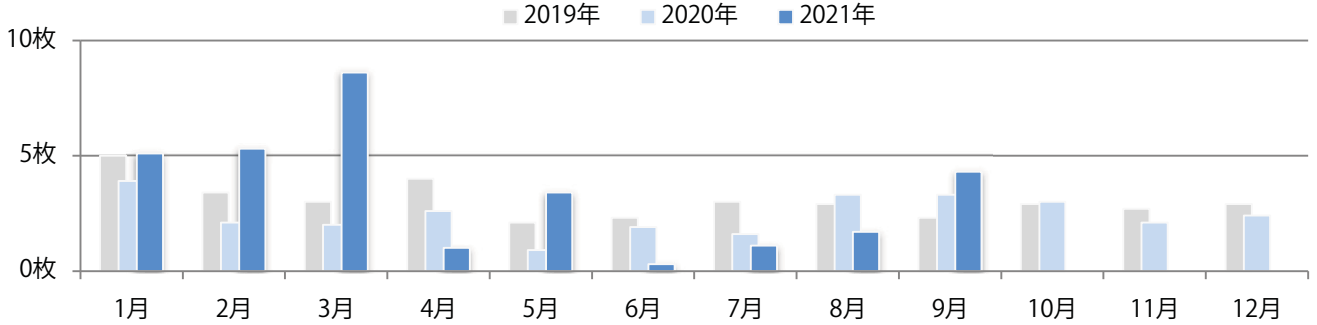


前年比30%増。日曜に大半が集中。B3サイズが4割を占める。
ほとんどが両面フルカラー。

■月別折込枚数（県内7地区平均）

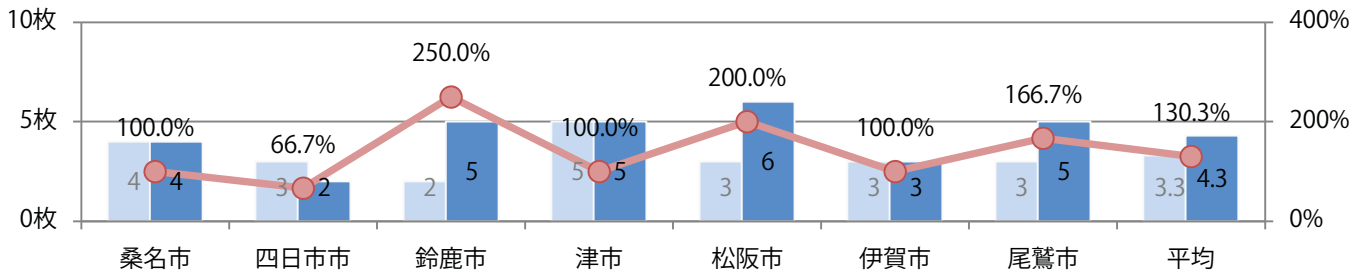
■ 年間最多枚数 □ 年間最少枚数

	1月	2月	3月	4月	5月	6月	7月	8月	9月	10月	11月	12月
2021年	5.1	5.3	8.6	1.0	3.4	0.3	1.1	1.7	4.3			
2020年	3.9	2.1	2.0	2.6	0.9	1.9	1.6	3.3	3.3	3.0	2.1	2.4
2019年	5.0	3.4	3.0	4.0	2.1	2.3	3.0	2.9	2.3	2.9	2.7	2.9



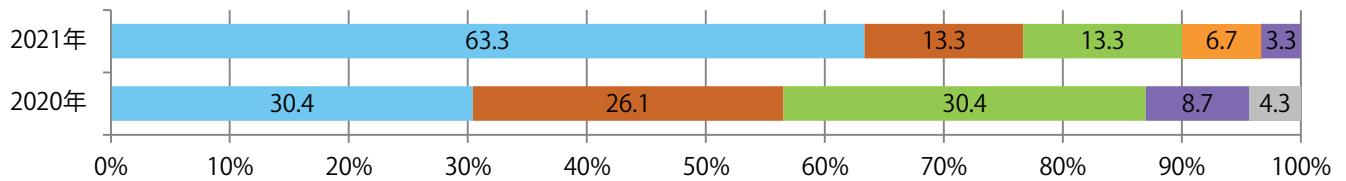
■地区別折込枚数・前年比

■ 2020年 ■ 2021年 ● 前年比



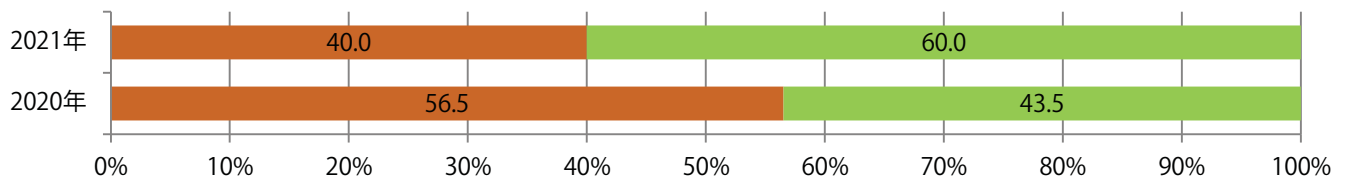
■曜日別構成比 (%)

■ 日 ■ 月 ■ 火 ■ 水 ■ 木 ■ 金 ■ 土



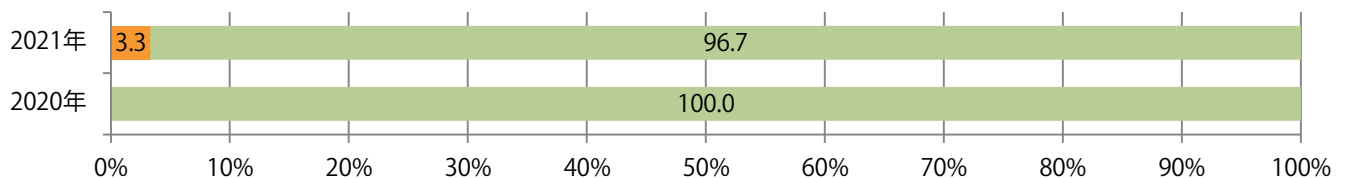
■サイズ別構成比 (%)

■ B 1 ■ B 2 ■ B 3 ■ B 4 ■ B 4未済 ■ 特殊



■色数別構成比 (%)

■ 1c/0c ■ 1c/1c ■ 2c/0c ■ 2c/1c ■ 2c/2c ■ 4c/0c ■ 4c/1c ■ 4c/2c ■ 4c/4c

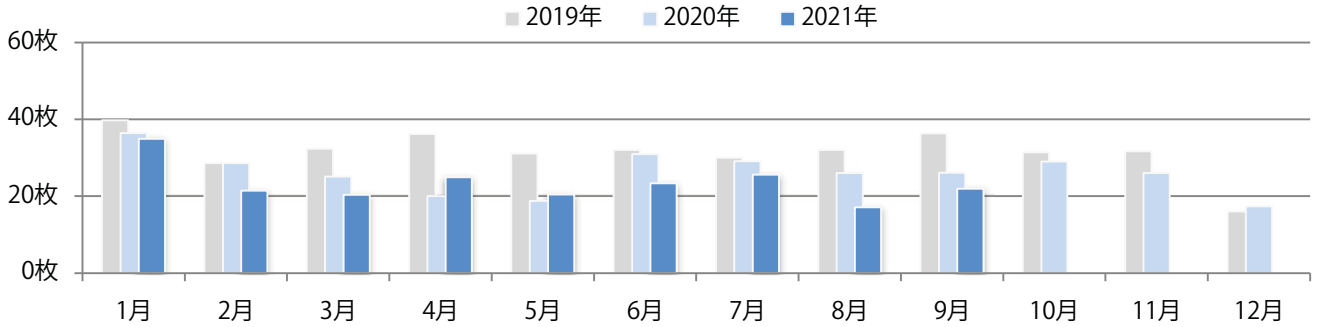


金・土曜の週末に75%が集中。B4サイズが大半を占める。
両面フルカラーは91%に上る。

■月別折込枚数（県内7地区平均）

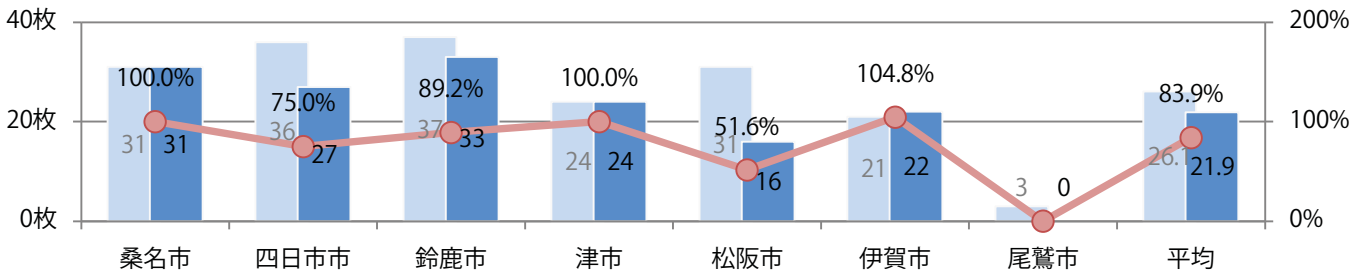
□ 年間最多枚数 □ 年間最少枚数

	1月	2月	3月	4月	5月	6月	7月	8月	9月	10月	11月	12月
2021年	34.9	21.4	20.3	24.9	20.4	23.3	25.6	17.1	21.9			
2020年	36.4	28.6	25.1	20.0	18.7	30.9	29.1	26.0	26.1	29.0	26.0	17.3
2019年	39.7	28.6	32.3	36.1	31.1	32.0	30.0	32.0	36.3	31.4	31.6	16.0



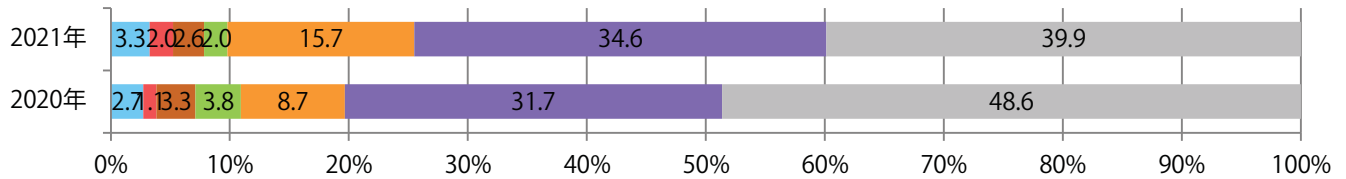
■地区別折込枚数・前年比

□ 2020年 □ 2021年 ○ 前年比



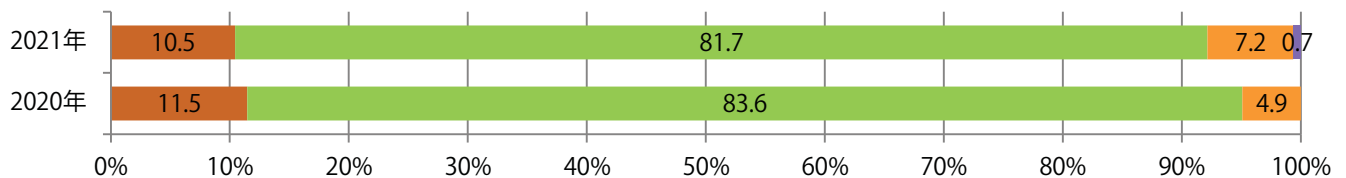
■曜日別構成比 (%)

■ 日 ■ 月 ■ 火 ■ 水 ■ 木 ■ 金 ■ 土



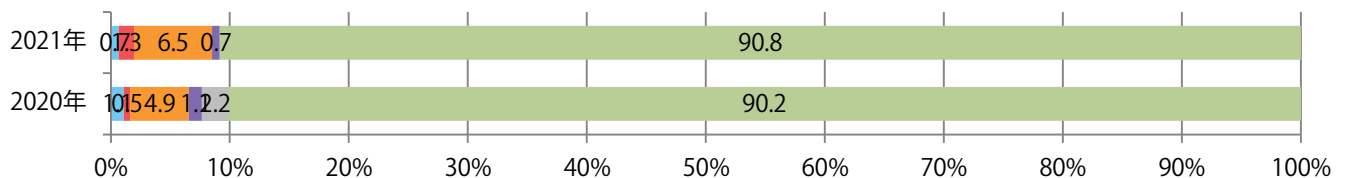
■サイズ別構成比 (%)

■ B1 ■ B2 ■ B3 ■ B4 ■ B4未満 ■ 特殊



■色数別構成比 (%)

■ 1c/0c ■ 1c/1c ■ 2c/0c ■ 2c/1c ■ 2c/2c ■ 4c/0c ■ 4c/1c ■ 4c/2c ■ 4c/4c

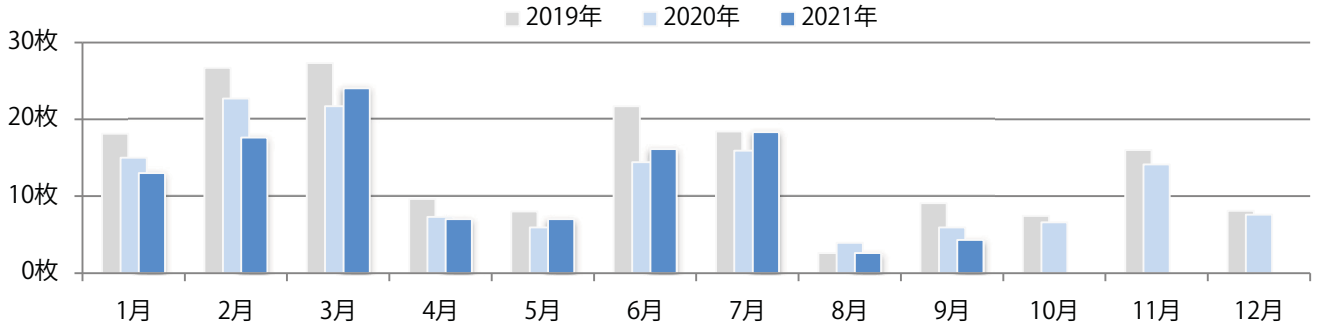


日曜が最も多い。B4サイズが87%に上る。両面フルカラーは83%。

■月別折込枚数（県内7地区平均）

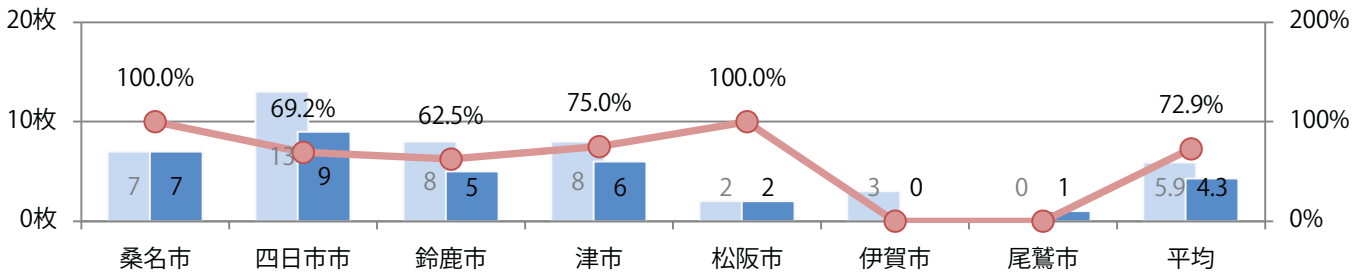
■ 年間最多枚数 □ 年間最少枚数

	1月	2月	3月	4月	5月	6月	7月	8月	9月	10月	11月	12月
2021年	13.0	17.6	24.0	7.0	7.0	16.1	18.3	2.6	4.3			
2020年	15.0	22.7	21.7	7.3	5.9	14.4	15.9	3.9	5.9	6.6	14.1	7.6
2019年	18.1	26.7	27.3	9.6	8.0	21.7	18.4	2.6	9.1	7.4	16.0	8.1



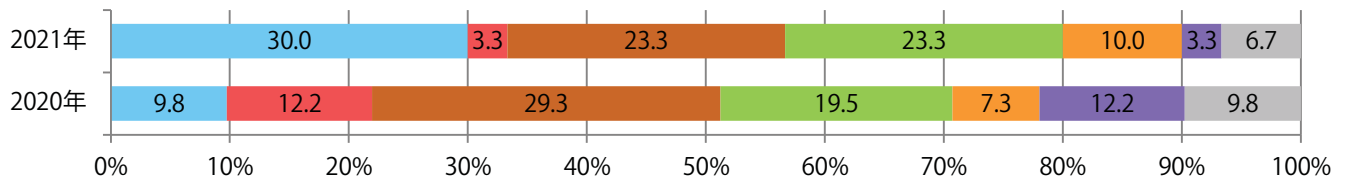
■地区別折込枚数・前年比

■ 2020年 ■ 2021年 ● 前年比



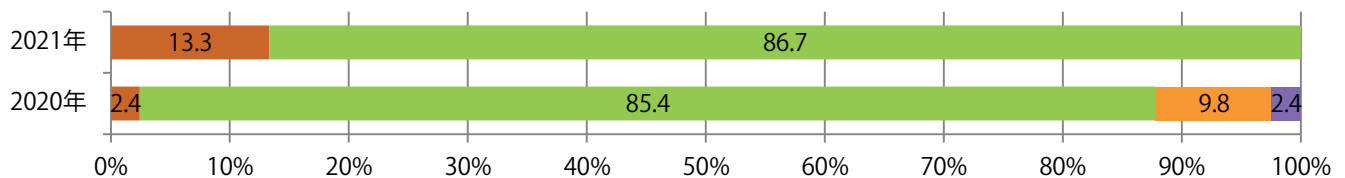
■曜日別構成比（%）

■ 日 ■ 月 ■ 火 ■ 水 ■ 木 ■ 金 ■ 土



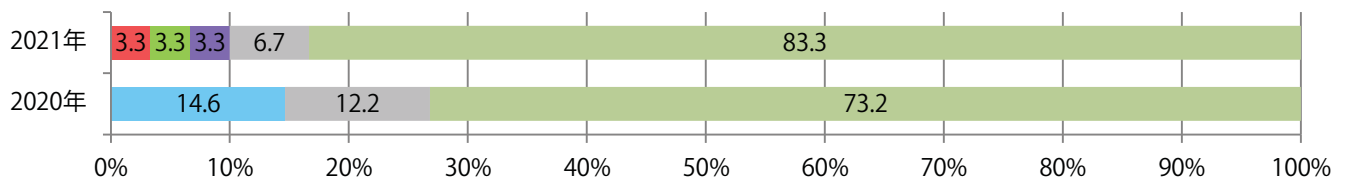
■サイズ別構成比（%）

■ B 1 ■ B 2 ■ B 3 ■ B 4 ■ B 4 未満 ■ 特殊



■色数別構成比（%）

■ 1c/0c ■ 1c/1c ■ 2c/0c ■ 2c/1c ■ 2c/2c ■ 4c/0c ■ 4c/1c ■ 4c/2c ■ 4c/4c

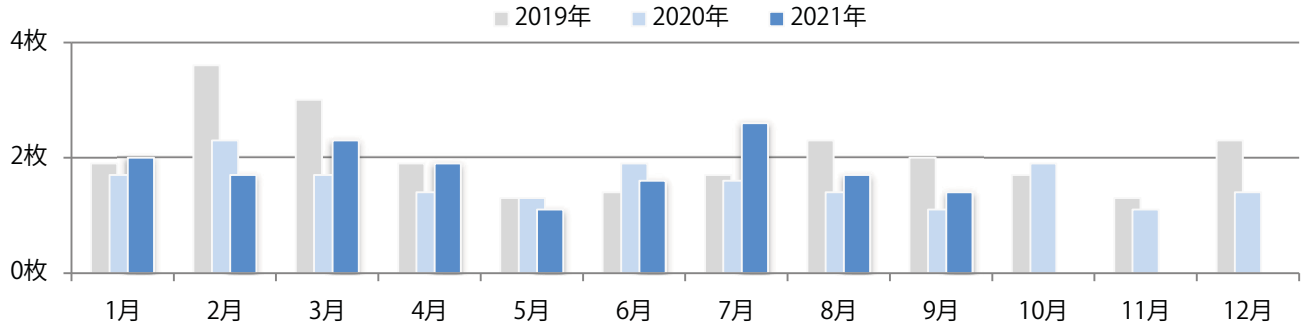


前年比27%増。土曜に半数が集中。全てB4サイズ、両面フルカラー。

■月別折込枚数（県内7地区平均）

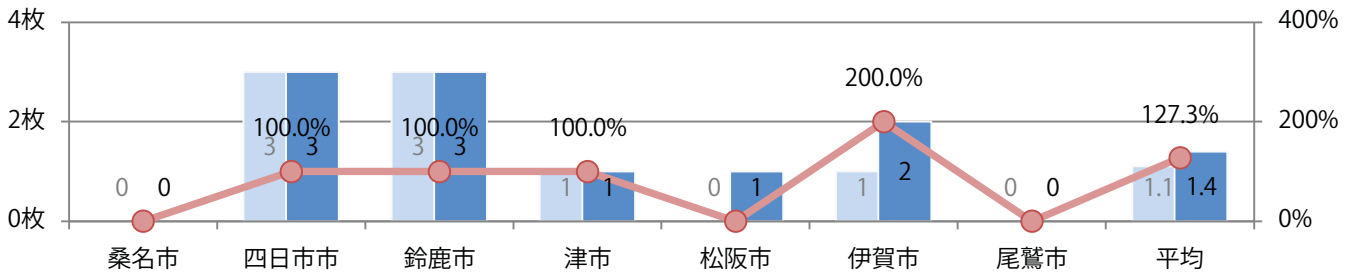
■ 年間最多枚数 □ 年間最少枚数

	1月	2月	3月	4月	5月	6月	7月	8月	9月	10月	11月	12月
2021年	2.0	1.7	2.3	1.9	1.1	1.6	2.6	1.7	1.4			
2020年	1.7	2.3	1.7	1.4	1.3	1.9	1.6	1.4	1.1	1.9	1.1	1.4
2019年	1.9	3.6	3.0	1.9	1.3	1.4	1.7	2.3	2.0	1.7	1.3	2.3



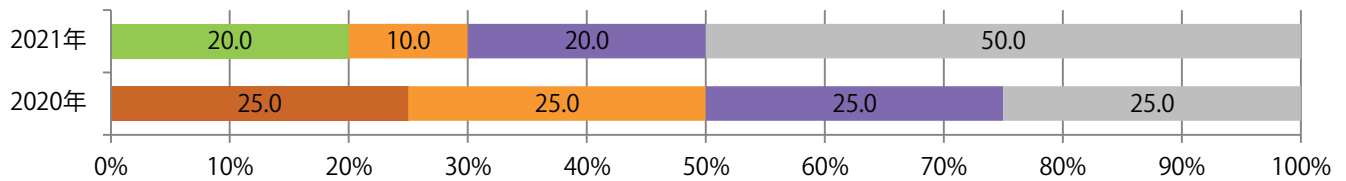
■地区別折込枚数・前年比

■ 2020年 ■ 2021年 ● 前年比




■曜日別構成比 (%)

■ 日 ■ 月 ■ 火 ■ 水 ■ 木 ■ 金 ■ 土



■サイズ別構成比 (%)

■ B 1 ■ B 2 ■ B 3 ■ B 4 ■ B 4未満 ■ 特殊



■色数別構成比 (%)

■ 1c/0c ■ 1c/1c ■ 2c/0c ■ 2c/1c ■ 2c/2c ■ 4c/0c ■ 4c/1c ■ 4c/2c ■ 4c/4c

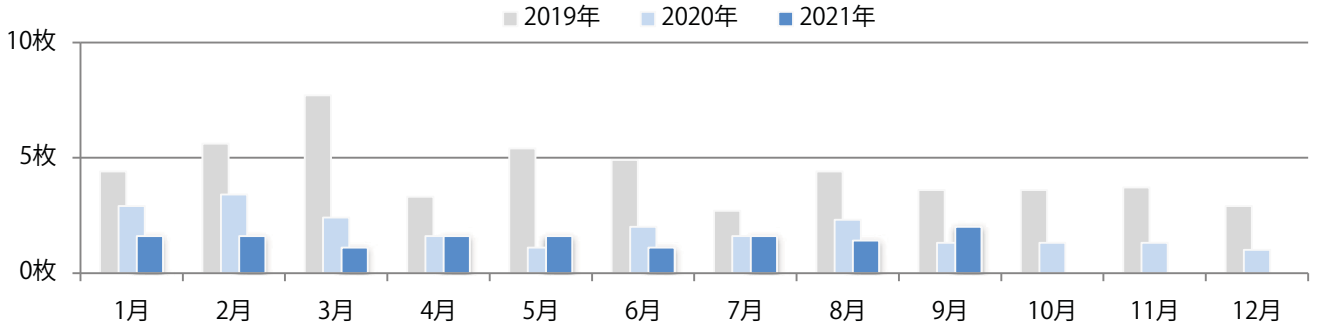


日曜に大半が集中し、他は木・土曜のみ。B4未満のサイズが57%を占める。
片面フルカラー・両面フルカラーが多い。

■月別折込枚数（県内7地区平均）

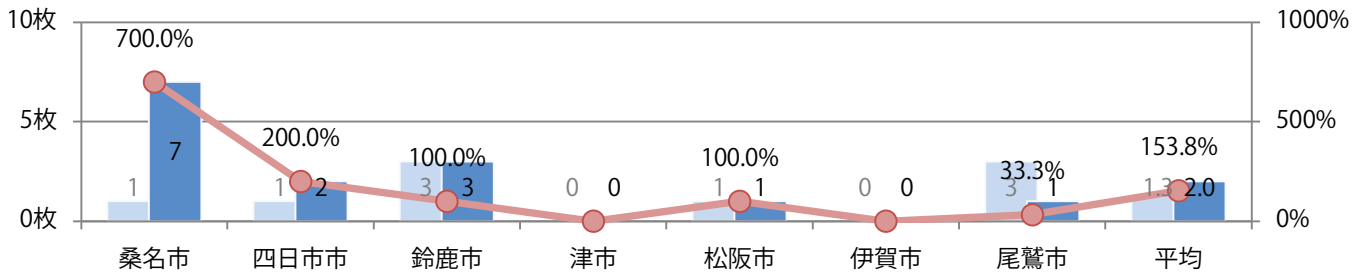
■ 年間最多枚数 ■ 年間最少枚数

	1月	2月	3月	4月	5月	6月	7月	8月	9月	10月	11月	12月
2021年	1.6	1.6	1.1	1.6	1.6	1.1	1.6	1.4	2.0			
2020年	2.9	3.4	2.4	1.6	1.1	2.0	1.6	2.3	1.3	1.3	1.3	1.0
2019年	4.4	5.6	7.7	3.3	5.4	4.9	2.7	4.4	3.6	3.6	3.7	2.9



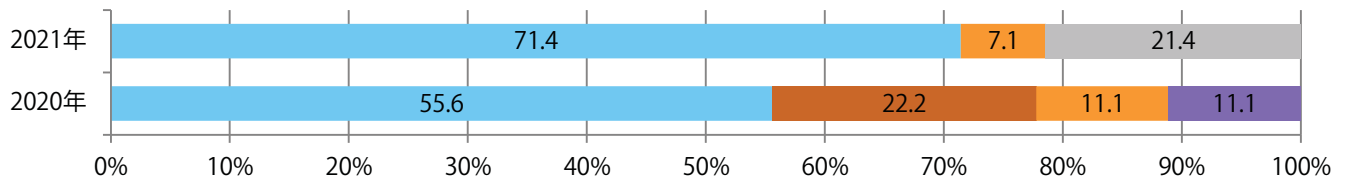
■地区別折込枚数・前年比

■ 2020年 ■ 2021年 ● 前年比



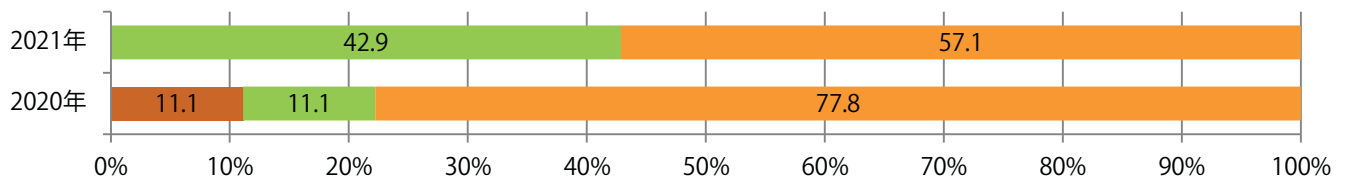
■曜日別構成比 (%)

■ 日 ■ 月 ■ 火 ■ 水 ■ 木 ■ 金 ■ 土



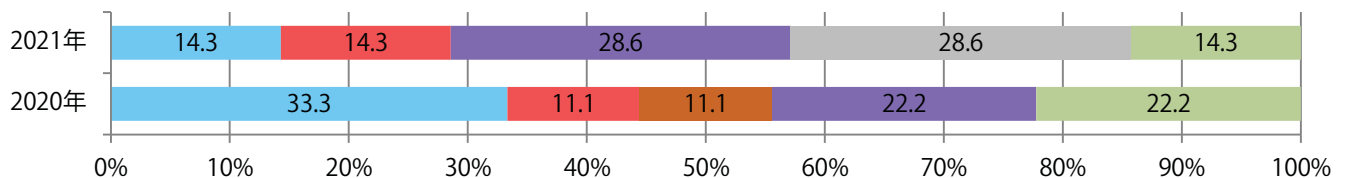
■サイズ別構成比 (%)

■ B 1 ■ B 2 ■ B 3 ■ B 4 ■ B 4 未満 ■ 特殊



■色数別構成比 (%)

■ 1c/0c ■ 1c/1c ■ 2c/0c ■ 2c/1c ■ 2c/2c ■ 4c/0c ■ 4c/1c ■ 4c/2c ■ 4c/4c

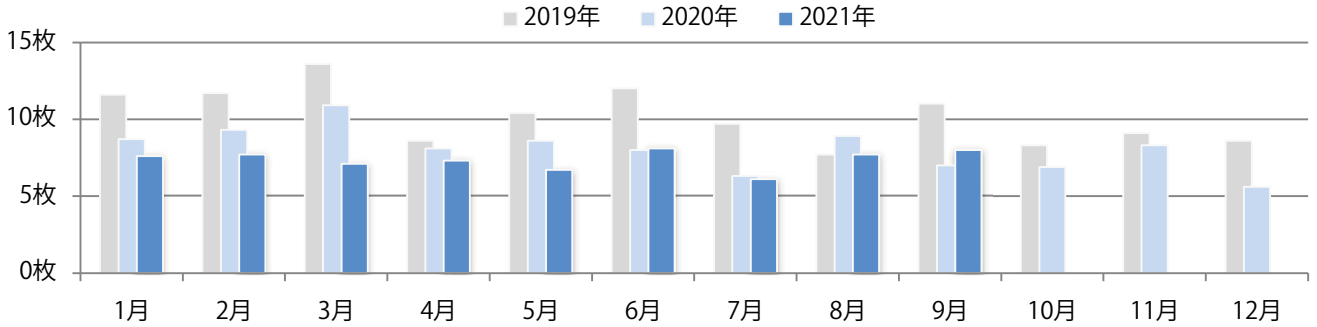


前年比14%増。日曜にほとんどが集中し、他は金曜のみ。B3サイズが増えた。
両面フルカラーは95%を占める。

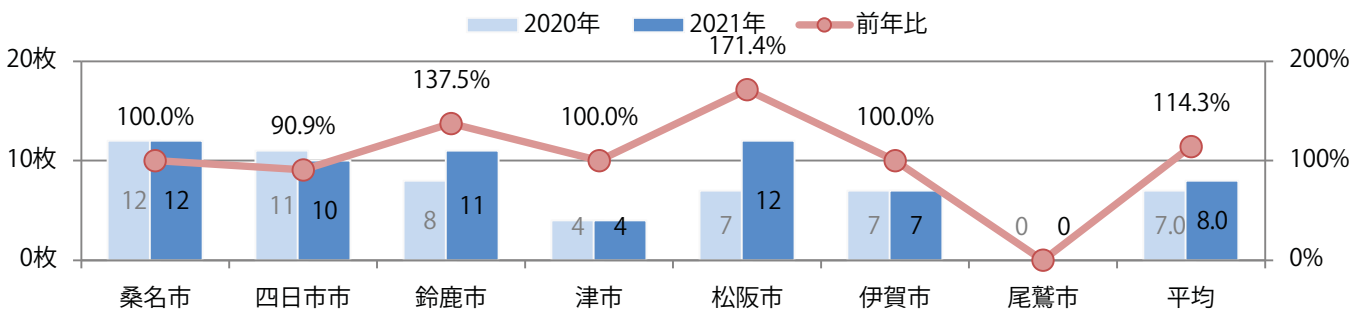
■月別折込枚数（県内7地区平均）

■ 年間最多枚数 ■ 年間最少枚数

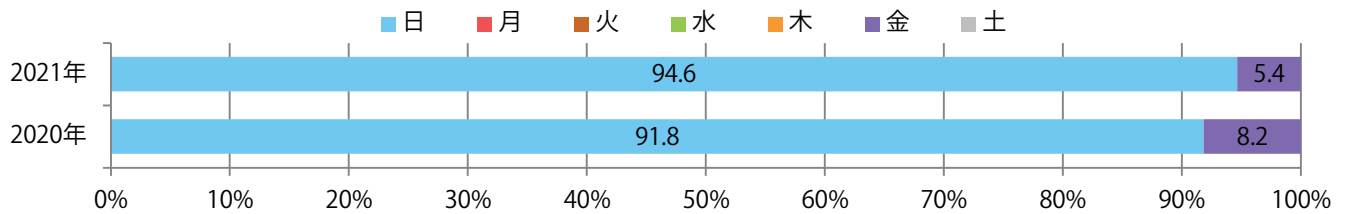
	1月	2月	3月	4月	5月	6月	7月	8月	9月	10月	11月	12月
2021年	7.6	7.7	7.1	7.3	6.7	8.1	6.1	7.7	8.0			
2020年	8.7	9.3	10.9	8.1	8.6	8.0	6.3	8.9	7.0	6.9	8.3	5.6
2019年	11.6	11.7	13.6	8.6	10.4	12.0	9.7	7.7	11.0	8.3	9.1	8.6



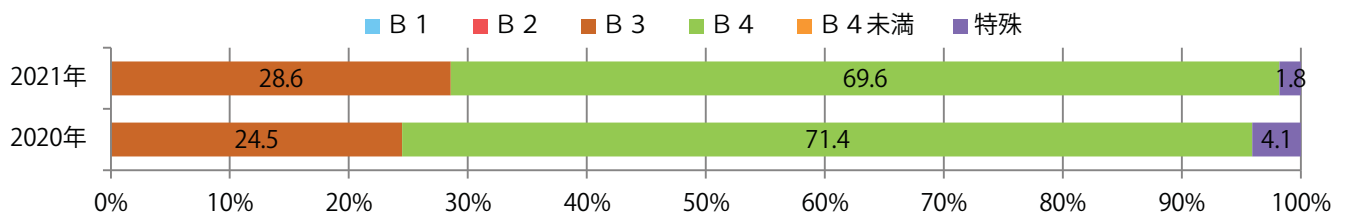
■地区別折込枚数・前年比



■曜日別構成比 (%)



■サイズ別構成比 (%)



■色数別構成比 (%)

